

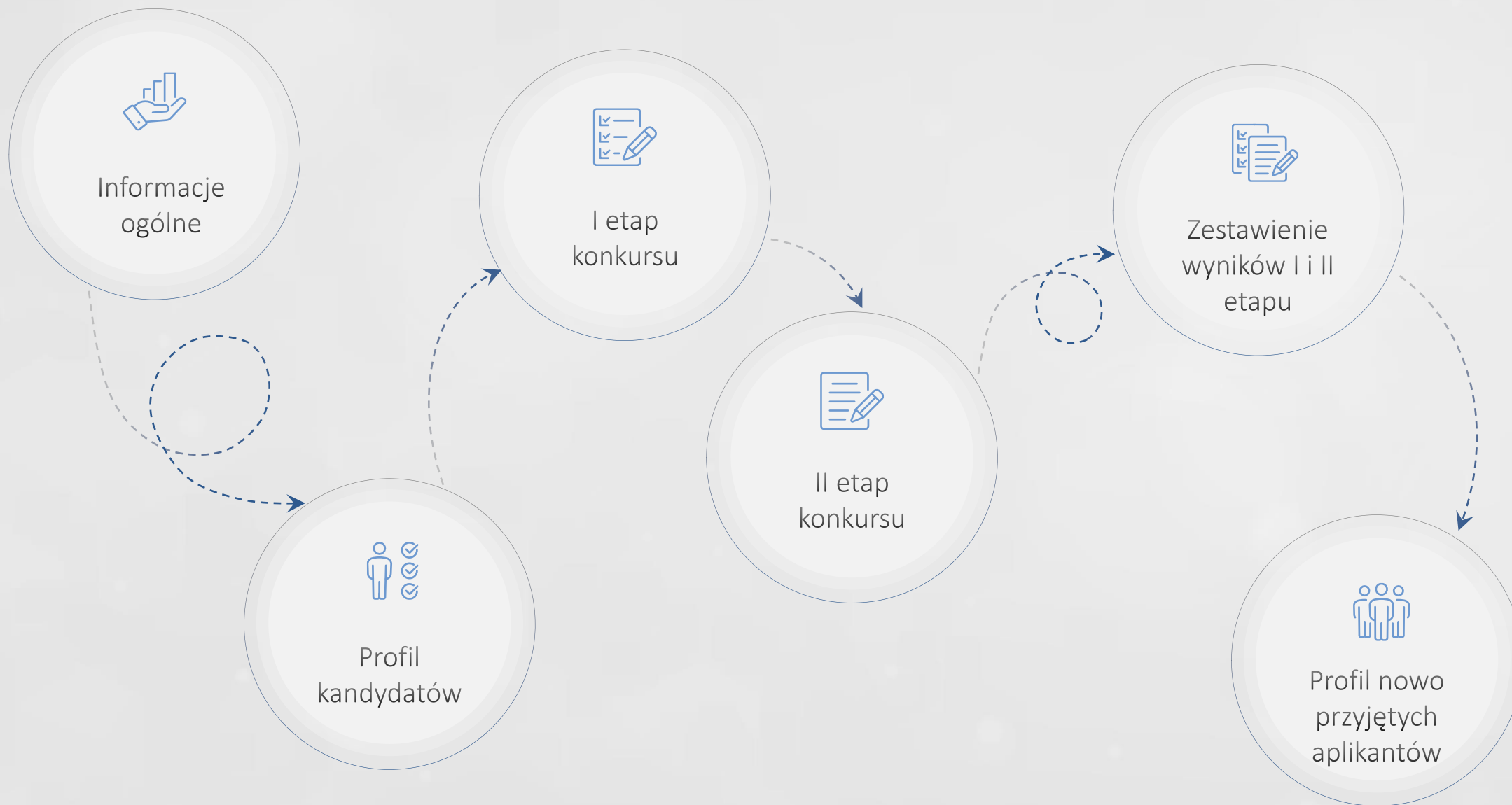


Analiza wyników naboru na aplikacje:

sędziowską
i prokuratorską

2023

KRAJOWA SZKOŁA SĄDOWNICTWA I PROKURATURY





Informacje ogólne



I etap
konkursu



Zestawienie
wyników I i II
etapu



II etap
konkursu



Profil nowo
przyjętych
aplikantów



Profil
kandydatów



Informacje ogólne

Zarządzenie Ministra Sprawiedliwości z dnia 11 kwietnia 2023 r. w sprawie naboru na aplikację sędziowską i aplikację prokuratorską w 2023 r.

§ 1.

Zarządza się nabór na aplikację sędziowską i na aplikację prokuratorską w 2023 r.

§ 2.

Wyznacza się limity: 150 miejsc na aplikacji sędziowskiej i 70 miejsc na aplikacji prokuratorskiej.



Informacje ogólne

Etapy konkursu

Etap I: test

3 listopada 2023 r.



Test sprawdzający wiedzę z poszczególnych dziedzin prawa



Etap II: praca pisemna

22 listopada 2023 r.

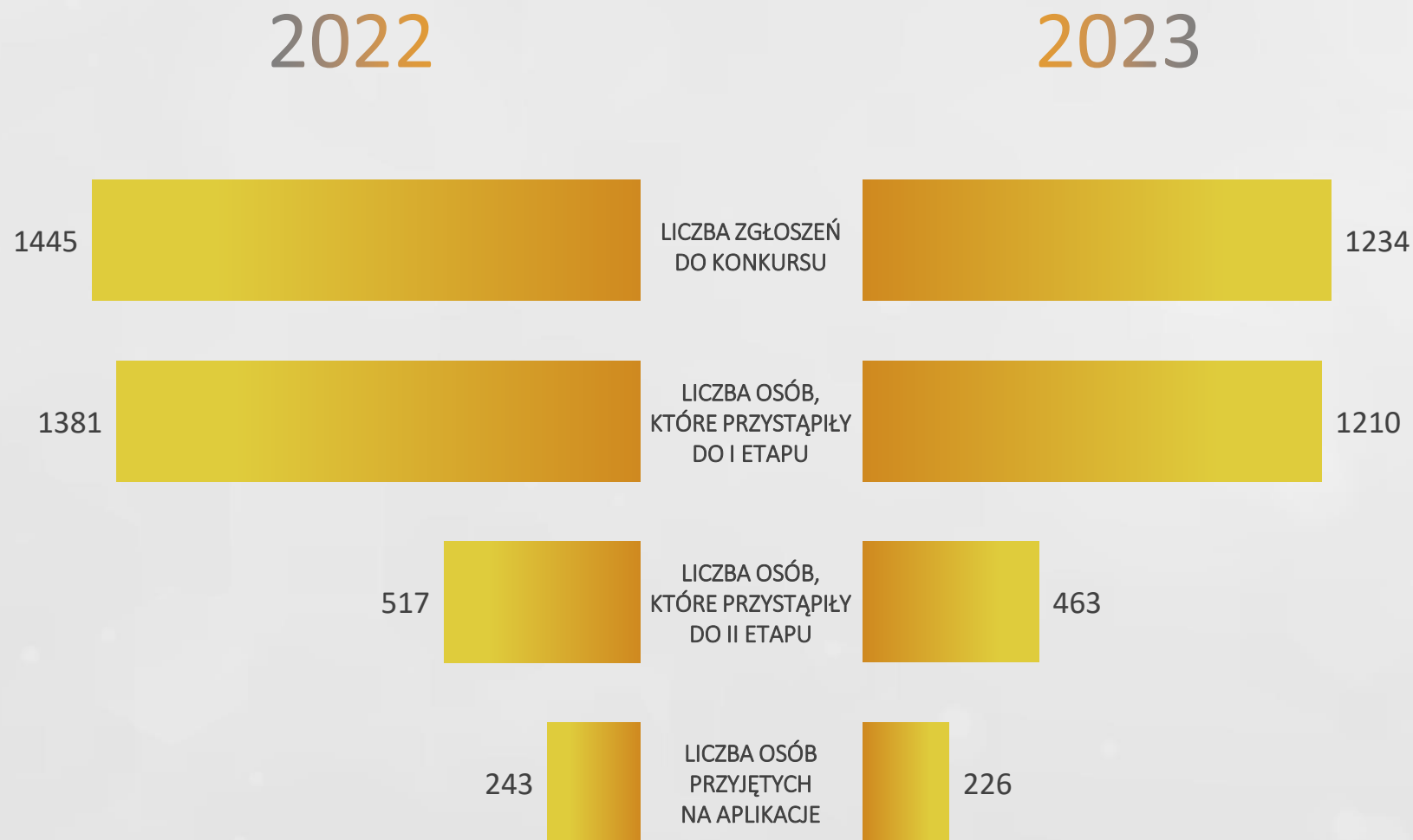


Praca pisemna sprawdzająca umiejętności dokonywania wykładni i stosowania prawa, stosowania argumentacji prawniczej oraz kwalifikowania stanów faktycznych do zakresów właściwych norm prawnych



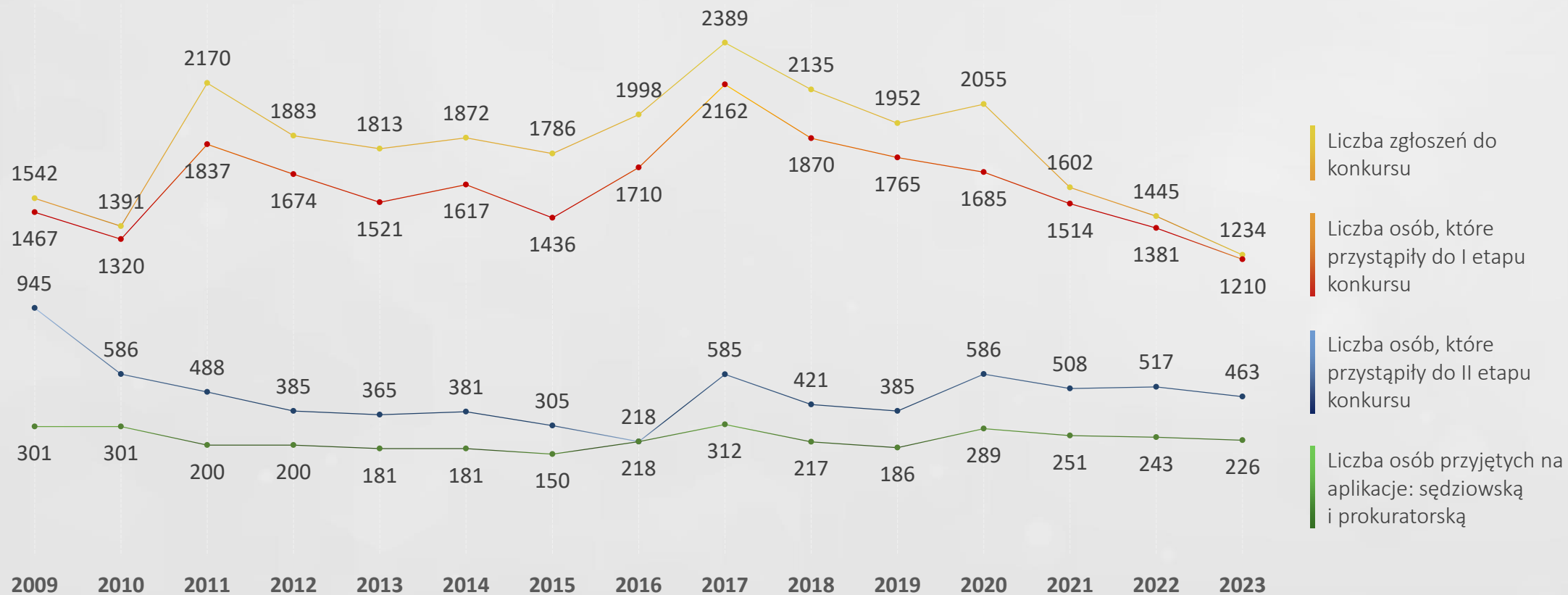
Informacje ogólne

Liczba uczestników konkursu w 2022 i 2023 r.



Informacje ogólne

Liczba uczestników konkursu na aplikacje: sędziowską i prokuratorską – analiza trendów





Informacje
ogólne



I etap
konkursu



Zestawienie
wyników I i II
etapu



Profil
kandydatów



II etap
konkursu



Profil nowo
przyjętych
aplikantów



Profil kandydatów

Kandydaci: płeć



752



458



691



416



61



42

Wszyscy przystępujący

1210

Absolwenci uczelni publicznych

1107 (91%)

Absolwenci uczelni niepublicznych

103 (9%)

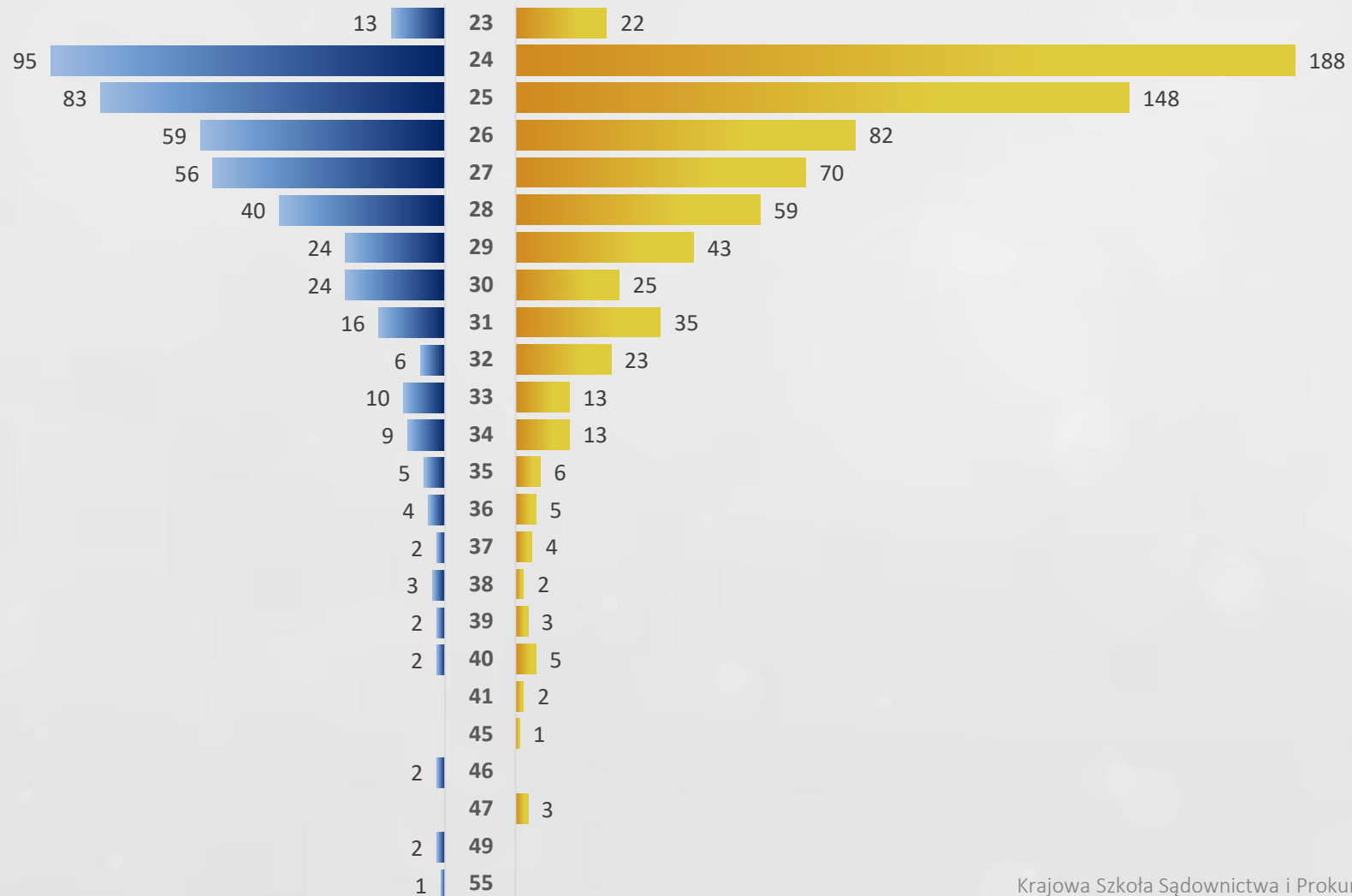


Profil kandydatów

Kandydaci: **wiek**


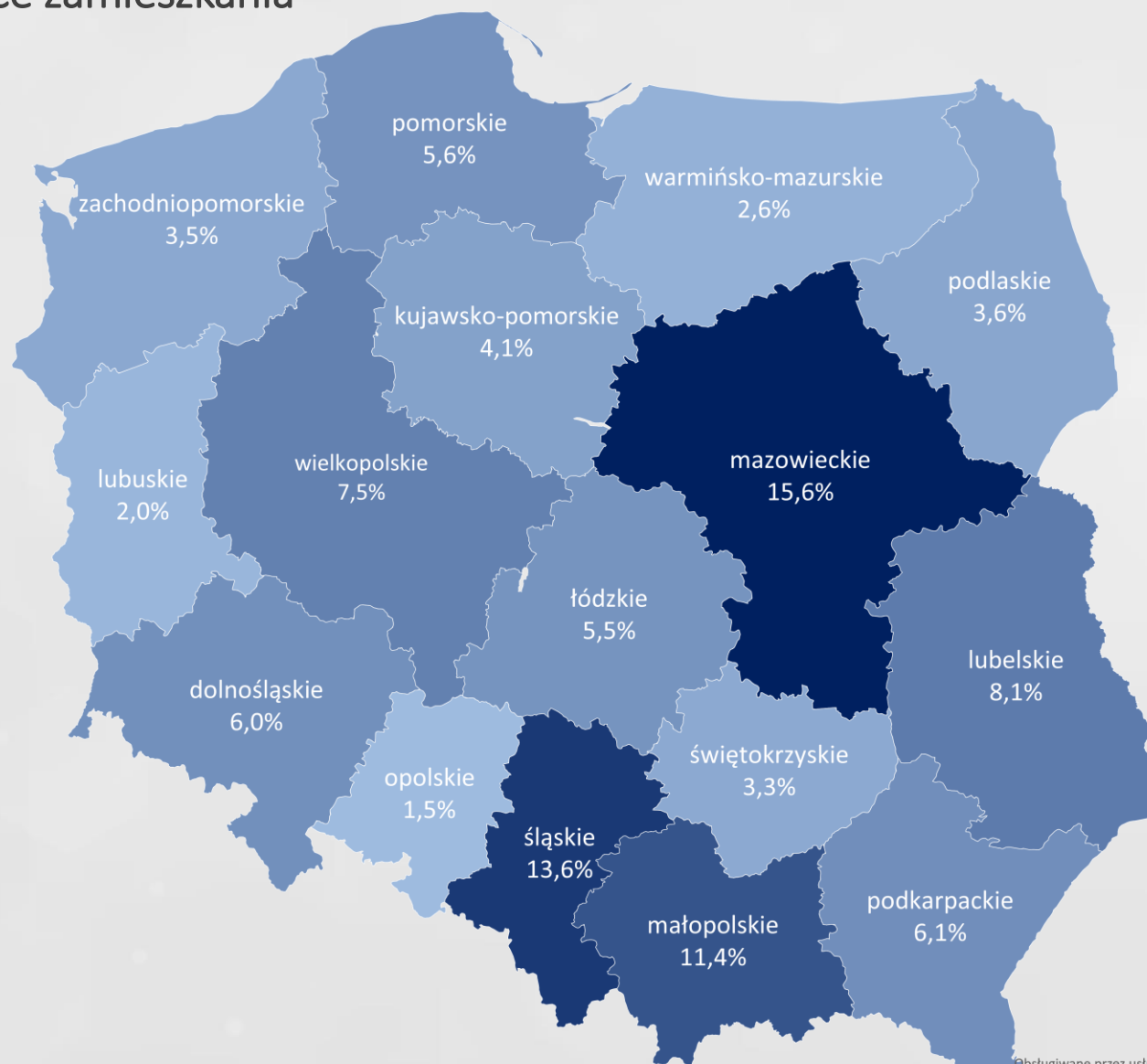
MĘŻCZYŹNI

KOBIETY



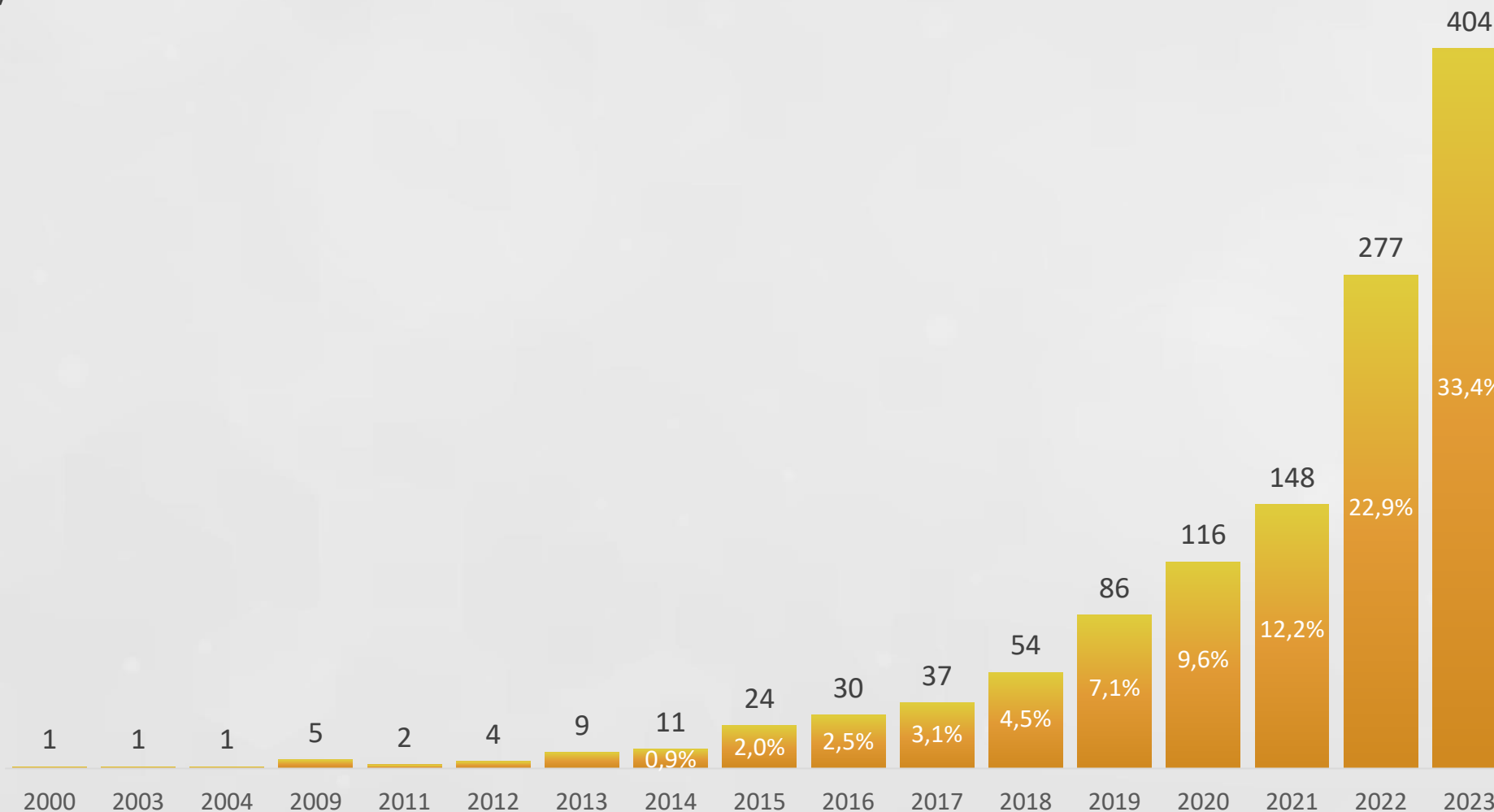
Profil kandydatów

Kandydaci: miejsce zamieszkania



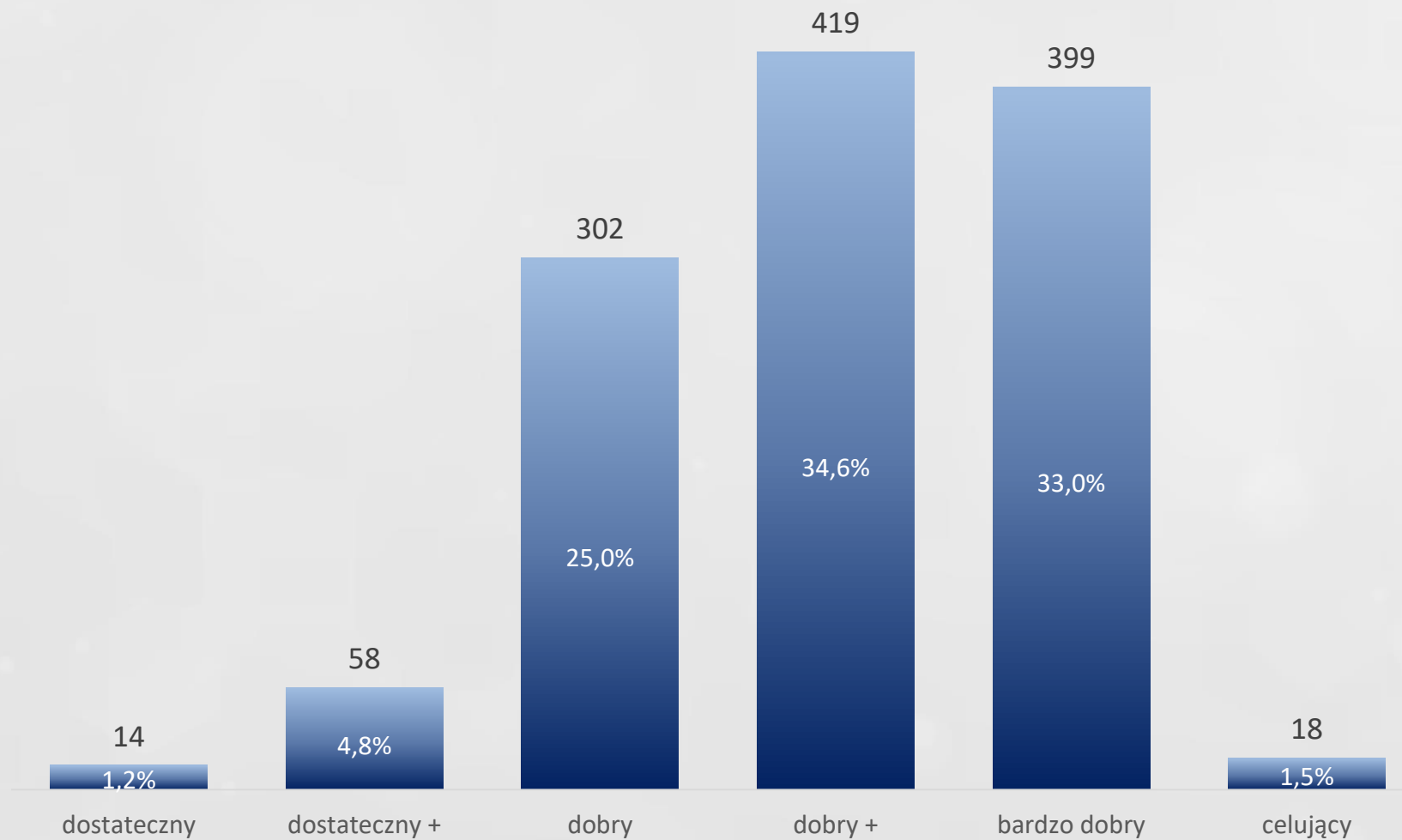
Profil kandydatów

Kandydaci: rok ukończenia studiów



Profil kandydatów

Kandydaci: ocena na dyplomie



Profil kandydatów

Kandydaci: **uczelnie**

NAZWA UCZELNI	2020	2021	2022	2023
Uniwersytet Jagielloński	210	172	139	146
Uniwersytet Śląski w Katowicach	151	134	137	114
Uniwersytet Marii Curie-Skłodowskiej	101	94	88	90
Uniwersytet Mikołaja Kopernika w Toruniu	138	123	110	83
Uniwersytet Warszawski	107	89	73	77
Uniwersytet Rzeszowski	82	95	96	72
Uniwersytet im. Adama Mickiewicza w Poznaniu	87	72	68	65
Katolicki Uniwersytet Lubelski Jana Pawła II	114	101	89	65
Uniwersytet Wrocławski	95	99	80	65
Uniwersytet Łódzki	96	80	75	59



Profil kandydatów

Kandydaci: **uczelnie**

NAZWA UCZELNI	2020	2021	2022	2023
Uniwersytet Gdański	81	56	60	47
Uniwersytet Szczeciński	57	47	58	44
Uniwersytet w Białymstoku	55	49	38	41
Uniwersytet Kardynała Stefana Wyszyńskiego w Warszawie	60	52	40	31
Uniwersytet Warmińsko-Mazurski w Olsztynie	47	38	25	26
Uniwersytet Opolski	38	27	25	25
Krakowska Akademia im. Andrzeja Frycza Modrzewskiego	21	18	11	18
Uniwersytet SWPS	12	16	11	13
Uniwersytet Ekonomiczny w Krakowie	4	12	15	13
Uniwersytet Zielonogórski	14	13	16	12



Profil kandydatów

Kandydaci: **uczelnie**

NAZWA UCZELNI	2020	2021	2022	2023
Uniwersytet Jana Kochanowskiego w Kielcach	15	12	13	12
Uniwersytet Komisji Edukacji Narodowej w Krakowie	5	13	15	10
Wyższa Szkoła Prawa we Wrocławiu	15	13	9	10
Uczelnia Łazarskiego	12	7	10	7
Wyższa Szkoła Prawa i Administracji Rzeszowska Szkoła Wyższa	8	14	7	7
Wyższa Szkoła Administracji i Biznesu im. Eugeniusza Kwiatkowskiego w Gdyni	7	7	11	6
Uniwersytet Jana Długosza w Częstochowie	-	-	4	6
Akademia Humanitas	7	4	3	6
Europejska Wyższa Szkoła Prawa i Administracji	5	5	6	5
Wyższa Szkoła Umiejętności Społecznych im. prof. Michała Iwaszkiewicza	1	2	5	5



Profil kandydatów

Kandydaci: **uczelnie**

NAZWA UCZELNI	2020	2021	2022	2023
Akademia Leona Koźmińskiego	15	17	10	4
Uniwersytet WSB Merito w Gdańsku	2	5	5	4
Uniwersytet Radomski im. Kazimierza Pułaskiego	1	2	5	4
Akademia Ekonomiczno-Humanistyczna w Warszawie	-	2	2	4
Akademia Nauk Stosowanych im. prof. Edwarda Lipińskiego w Kielcach	6	6	5	3
Akademia Nauk Stosowanych w Bielsku-Białej	7	6	5	2
Uczelnia Techniczno-Handlowa im. Heleny Chodkowskiej	2	2	3	2
Uniwersytet WSB Merito w Poznaniu	2	2	1	2
Collegium Humanum - Szkoła Główna Menedżerska z siedzibą w Warszawie	-	-	-	2
Poznańska Akademia Medyczna Nauk Stosowanych im. Księcia Mieszka I	2	2	3	1



Profil kandydatów

Kandydaci: **uczelnie**

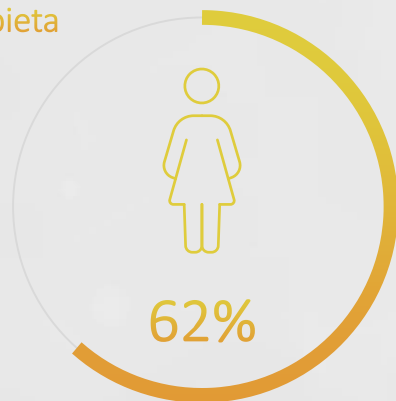
NAZWA UCZELNI	2020	2021	2022	2023
Akademia Kujawsko-Pomorska	1	1	1	1
Społeczna Akademia Nauk	-	-	1	1



Profil kandydatów

Kandydaci: statystyczny kandydat

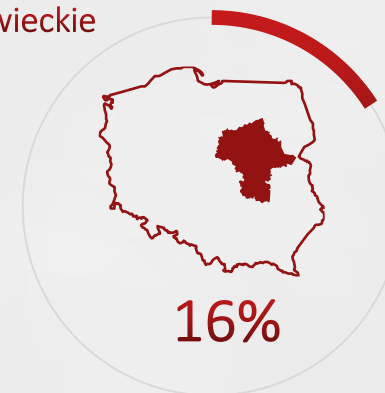
Płeć
kobieta



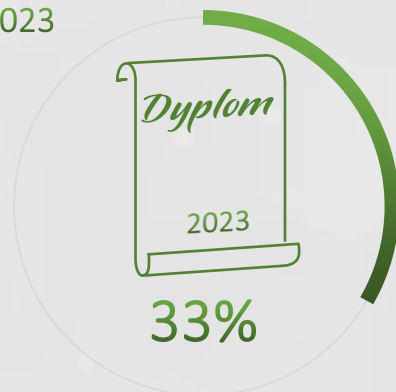
Wiek
24 lata



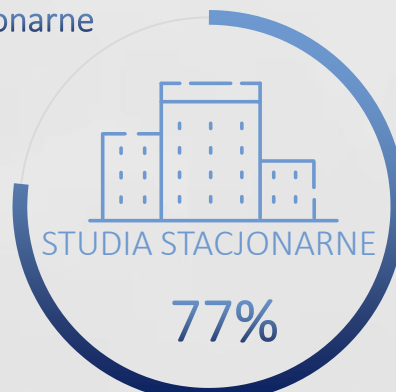
Miejsce zamieszkania
woj. mazowieckie



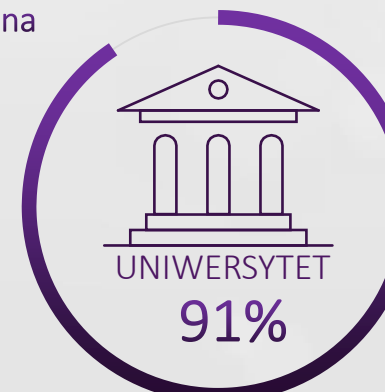
Rok ukończenia studiów
2023



Tryb studiów
stacjonarne



Uczelnia
publiczna





Informacje
ogólne



I etap konkursu



Zestawienie
wyników I i II
etapu



Profil
kandydatów



II etap
konkursu



Profil nowo
przyjętych
aplikantów



I etap konkursu

Informacje ogólne

Czas trwania I etapu



150 minut

Czas na rozwiązanie testu

Maksymalna liczba punktów



149 pkt *

Liczba punktów możliwa do uzyskania w I etapie

Średni wynik w %



69,1%

Średni wynik w I etapie konkursu w ujęciu procentowym

Liczba przystępujących



1210 osób

Liczba osób, które przystąpiły do I etapu konkursu

Minimalna liczba punktów



110 pkt

Liczba punktów niezbędna do zakwalifikowania do II etapu

Średni wynik w punktach



103 pkt

Średni wynik w I etapie konkursu w ujęciu liczbowym

* Żadna z trzech propozycji odpowiedzi na pytanie 87 nie była prawidłowa. Pytanie zostało wyłączone z punktacji.



I etap konkursu

Liczba absolwentów poszczególnych uczelni przystępujących do I etapu konkursu

UCZELNIE PUBLICZNE		Liczba przystępujących do I etapu	% ogółu przystępujących
1	Uniwersytet Jagielloński	146	12,1%
2	Uniwersytet Śląski w Katowicach	114	9,4%
3	Uniwersytet Marii Curie-Skłodowskiej	90	7,4%
4	Uniwersytet Mikołaja Kopernika w Toruniu	83	6,9%
5	Uniwersytet Warszawski	77	6,4%
6	Uniwersytet Rzeszowski	72	6,0%
7	Katolicki Uniwersytet Lubelski Jana Pawła II	65	5,4%
7	Uniwersytet Wrocławski	65	5,4%
7	Uniwersytet im. Adama Mickiewicza w Poznaniu	65	5,4%
10	Uniwersytet Łódzki	59	4,9%



I etap konkursu

Liczba absolwentów poszczególnych uczelni przystępujących do I etapu konkursu

UCZELNIE PUBLICZNE		Liczba przystępujących do I etapu	% ogółu przystępujących
11	Uniwersytet Gdański	47	3,9%
12	Uniwersytet Szczeciński	44	3,6%
13	Uniwersytet w Białymstoku	41	3,4%
14	Uniwersytet Kardynała Stefana Wyszyńskiego w Warszawie	31	2,6%
15	Uniwersytet Warmińsko-Mazurski w Olsztynie	26	2,1%
16	Uniwersytet Opolski	25	2,1%
17	Uniwersytet Ekonomiczny w Krakowie	13	1,1%
18	Uniwersytet Jana Kochanowskiego w Kielcach	12	1,0%
18	Uniwersytet Zielonogórski	12	1,0%
20	Uniwersytet Komisji Edukacji Narodowej w Krakowie	10	0,8%



I etap konkursu

Liczba absolwentów poszczególnych uczelni przystępujących do I etapu konkursu

UCZELNIE PUBLICZNE		Liczba przystępujących do I etapu	% ogółu przystępujących
21	Uniwersytet Jana Długosza w Częstochowie	6	0,5%
22	Uniwersytet Radomski im. Kazimierza Pułaskiego	4	0,3%

UCZELNIE NIEPUBLICZNE		Liczba przystępujących do I etapu	% ogółu przystępujących
1	Krakowska Akademia im. Andrzeja Frycza Modrzewskiego	18	1,5%
2	Uniwersytet SWPS	13	1,1%
3	Wyższa Szkoła Prawa we Wrocławiu	10	0,8%
4	Wyższa Szkoła Prawa i Administracji Rzeszowska Szkoła Wyższa	7	0,6%



I etap konkursu

Liczba absolwentów poszczególnych uczelni przystępujących do I etapu konkursu

UCZELNIE NIEPUBLICZNE		Liczba przystępujących do I etapu	% ogółu przystępujących
4	Uczelnia Łazarskiego	7	0,6%
6	Akademia Humanitas	6	0,5%
6	Wyższa Szkoła Administracji i Biznesu im. Eugeniusza Kwiatkowskiego w Gdyni	6	0,5%
8	Europejska Wyższa Szkoła Prawa i Administracji	5	0,4%
8	Wyższa Szkoła Umiejętności Społecznych im. prof. Michała Iwaszkiewicza	5	0,4%
10	Uniwersytet WSB Merito w Gdańsku	4	0,3%
10	Akademia Leona Koźmińskiego	4	0,3%
10	Akademia Ekonomiczno-Humanistyczna w Warszawie	4	0,3%
13	Akademia Nauk Stosowanych im. prof. Edwarda Lipińskiego w Kielcach	3	0,2%
14	Collegium Humanum - Szkoła Główna Menedżerska z siedzibą w Warszawie	2	0,2%



I etap konkursu

Liczba absolwentów poszczególnych uczelni przystępujących do I etapu konkursu

UCZELNIE NIEPUBLICZNE		Liczba przystępujących do I etapu	% ogółu przystępujących
14	Akademia Nauk Stosowanych w Bielsku-Białej	2	0,2%
14	Uczelnia Techniczno-Handlowa im. Heleny Chodkowskiej	2	0,2%
14	Uniwersytet WSB Merito w Poznaniu	2	0,2%
18	Akademia Kujawsko-Pomorska	1	0,1%
18	Społeczna Akademia Nauk	1	0,1%
18	Poznańska Akademia Medyczna Nauk Stosowanych im. Księcia Mieszka I	1	0,1%




I etap konkursu

Średni wynik w ujęciu procentowym – analiza trendów




I etap konkursu


Liczba pytań z poszczególnych dziedzin prawa




prawo konstytucyjne wraz z zagadnieniami z zakresu ustroju sądów, prokuratury, organów kontroli państwowej i ochrony prawa



prawo cywilne materialne wraz z prawem rodzinnym i opiekuńczym




postępowanie cywilne




prawo pracy




prawo gospodarcze publiczne i prywatne




prawo karne materialne wraz z materialnym prawem wykroczeń




postępowanie karne oraz postępowanie w sprawach o wykroczenia



prawo administracyjne materialne, postępowanie administracyjne i postępowanie sądownoadministracyjne



ustrój Unii Europejskiej wraz z zagadnieniami ustroju organów ochrony prawnej Unii Europejskiej



prawo międzynarodowe publiczne – prawo traktatów i międzynarodowej ochrony praw człowieka



I etap konkursu

Pytanie najłatwiejsze i najtrudniejsze

PYTANIE NAJŁATWIEJSZE

Zgodnie z kodeksem postępowania karnego, czynność procesowa dokonana po upływie terminu zawitego jest:

- A. bezskuteczna
- B. skuteczna
- C. skuteczna, jeżeli uchybienie terminowi nie było znaczne

98,7%

poprawnych odpowiedzi

PYTANIE NAJTRUDNIEJSZE

Zgodnie z ustawą o wspieraniu i resocjalizacji nieletnich, sąd rodzinny może orzec umieszczenie w zakładzie poprawczym nieletniego nie dłużej niż do ukończenia przez niego:

- A. 18 lat
- B. 21 lat
- C. 24 lat

17,9%

poprawnych odpowiedzi



I etap konkursu

Średni procentowy wynik dla poszczególnych dziedzin prawa

DZIEDZINA PRAWA	UCZELNIE PUBLICZNE	UCZELNIE NIEPUBLICZNE
Prawo konstytucyjne wraz z zagadnieniami z zakresu ustroju sądów, prokuratury, organów kontroli państwowej i ochrony prawa	80,1%	75,9%
Prawo cywilne materialne wraz z prawem rodzinnym i opiekuńczym	75,3%	67,0%
Postępowanie cywilne	75,9%	71,7%
Prawo pracy	62,1%	57,8%
Prawo gospodarcze publiczne i prywatne	55,5%	49,3%
Prawo karne materialne wraz z materialnym prawem wykroczeń	62,9%	59,6%
Postępowanie karne oraz postępowanie w sprawach o wykroczenia	70,3%	64,3%
Prawo administracyjne materialne, postępowanie administracyjne i postępowanie sądowoadministracyjne	67,0%	61,7%
Prawo międzynarodowe publiczne – prawo traktatów i międzynarodowej ochrony praw człowieka	76,2%	67,5%
Ustrój Unii Europejskiej wraz z zagadnieniami ustroju organów ochrony prawnej Unii Europejskiej	79,1%	63,8%



I etap konkursu

Średni wynik wśród absolwentów poszczególnych uczelni

UCZELNIE PUBLICZNE		Średnia liczba uzyskanych punktów	Średni procent uzyskanych punktów	Wzrost/spadek w stosunku do 2022 roku
1	Uniwersytet Kardynała Stefana Wyszyńskiego w Warszawie	108,1	72,5%	▲ (67,7%)
2	Uniwersytet Jagielloński	107,7	72,3%	▲ (71,5%)
3	Uniwersytet Śląski w Katowicach	107,0	71,8%	▲ (69,3%)
4	Uniwersytet Ekonomiczny w Krakowie	106,9	71,8%	▲ (65,0%)
5	Uniwersytet Wrocławski	106,3	71,3%	▲ (68,2%)
6	Uniwersytet Warszawski	106,0	71,1%	▲ (67,8%)
7	Uniwersytet Łódzki	105,7	70,9%	▲ (69,6%)
8	Uniwersytet Opolski	105,0	70,4%	▲ (65,0%)
9	Uniwersytet Gdański	104,8	70,3%	▲ (68,1%)
10	Uniwersytet Marii Curie-Skłodowskiej	104,6	70,2%	▲ (67,8%)



I etap konkursu

Średni wynik wśród absolwentów poszczególnych uczelni

UCZELNIE PUBLICZNE		Średnia liczba uzyskanych punktów	Średni procent uzyskanych punktów	Wzrost/spadek w stosunku do 2022 roku
11	Uniwersytet im. Adama Mickiewicza w Poznaniu	104,0	69,8%	▼ (70,0%)
12	Katolicki Uniwersytet Lubelski Jana Pawła II	101,6	68,2%	▲ (64,6%)
13	Uniwersytet Radomski im. Kazimierza Pułaskiego	101,3	68,0%	▲ (55,4%)
14	Uniwersytet w Białymstoku	101,2	67,9%	▲ (66,9%)
15	Uniwersytet Szczeciński	100,7	67,6%	▲ (66,6%)
16	Uniwersytet Warmińsko-Mazurski w Olsztynie	99,0	66,4%	▲ (64,1%)
17	Uniwersytet Mikołaja Kopernika w Toruniu	98,7	66,2%	▼ (66,8%)
18	Uniwersytet Rzeszowski	96,1	64,5%	▼ (65,0%)
19	Uniwersytet Zielonogórski	95,8	64,3%	▼ (66,7%)
20	Uniwersytet Jana Kochanowskiego w Kielcach	95,3	64,0%	▼ (64,5%)



I etap konkursu

Średni wynik wśród absolwentów poszczególnych uczelni

UCZELNIE PUBLICZNE		Średnia liczba uzyskanych punktów	Średni procent uzyskanych punktów	Wzrost/spadek w stosunku do 2022 roku
21	Uniwersytet Jana Długosza w Częstochowie	92,0	61,7%	▲ (53,7%)
22	Uniwersytet Komisji Edukacji Narodowej w Krakowie	91,5	61,4%	▲ (61,4%)

UCZELNIE NIEPUBLICZNE		Średnia liczba uzyskanych punktów	Średni procent uzyskanych punktów	Wzrost/spadek w stosunku do 2022 roku
1	Uczelnia Techniczno-Handlowa im. Heleny Chodkowskiej	110,0	73,8%	▲ (68,0%)
2	Europejska Wyższa Szkoła Prawa i Administracji	109,4	73,4%	▲ (59,4%)
3	Społeczna Akademia Nauk	107,0	71,8%	▲ (70,5%)



I etap konkursu

Średni wynik wśród absolwentów poszczególnych uczelni

UCZELNIE NIEPUBLICZNE		Średnia liczba uzyskanych punktów	Średni procent uzyskanych punktów	Wzrost/spadek w stosunku do 2022 roku
4	Uniwersytet WSB Merito w Gdańsku	103,5	69,5%	▲ (68,5%)
5	Wyższa Szkoła Prawa i Administracji Rzeszowska Szkoła Wyższa	103,4	69,4%	▲ (64,2%)
6	Akademia Leona Koźmińskiego	101,3	68,0%	▲ (66,8%)
7	Akademia Kujawsko-Pomorska	99,0	66,4%	▲ (56,4%)
8	Wyższa Szkoła Administracji i Biznesu im. Eugeniusza Kwiatkowskiego w Gdyni	96,7	64,9%	▲ (60,0%)
9	Wyższa Szkoła Prawa we Wrocławiu	96,4	64,7%	▲ (61,6%)
10	Uniwersytet SWPS	94,7	63,6%	▼ (63,8%)
11	Akademia Nauk Stosowanych w Bielsku-Białej	94,5	63,4%	▼ (68,5%)
12	Akademia Nauk Stosowanych im. prof. Edwarda Lipińskiego w Kielcach	94,3	63,3%	▲ (56,6%)
13	Uczelnia Łazarskiego	94,3	63,3%	▲ (61,4%)



I etap konkursu

Średni wynik wśród absolwentów poszczególnych uczelni

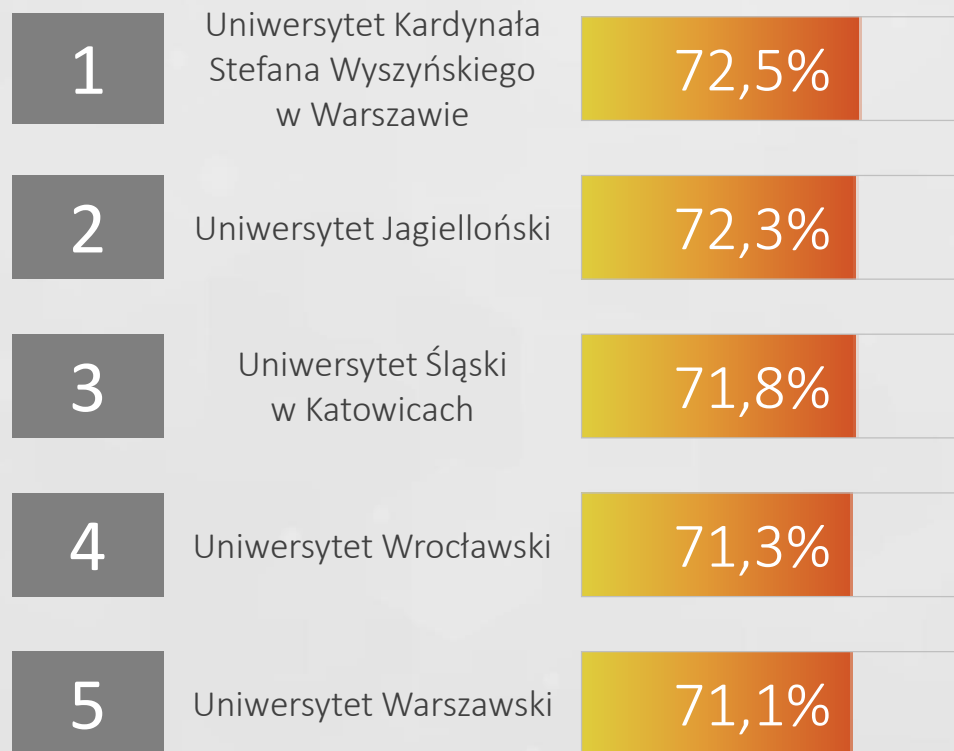
UCZELNIE NIEPUBLICZNE		Średnia liczba uzyskanych punktów	Średni procent uzyskanych punktów	Wzrost/spadek w stosunku do 2022 roku
14	Wyższa Szkoła Umiejętności Społecznych im. prof. Michała Iwaszkiewicza	93,4	62,7%	▲ (60,8%)
15	Akademia Ekonomiczno-Humanistyczna w Warszawie	92,0	61,7%	▲ (54,7%)
16	Akademia Humanitas	90,2	60,5%	▼ (63,8%)
17	Collegium Humanum - Szkoła Główna Menedżerska z siedzibą w Warszawie	89,5	60,1%	-
18	Uniwersytet WSB Merito w Poznaniu	89,0	59,7%	▼ (82,6%)
19	Krakowska Akademia im. Andrzeja Frycza Modrzewskiego	88,7	59,5%	▼ (59,8%)
20	Poznańska Akademia Medyczna Nauk Stosowanych im. Księcia Mieszka I	72,0	48,3%	▲ (44,7%)



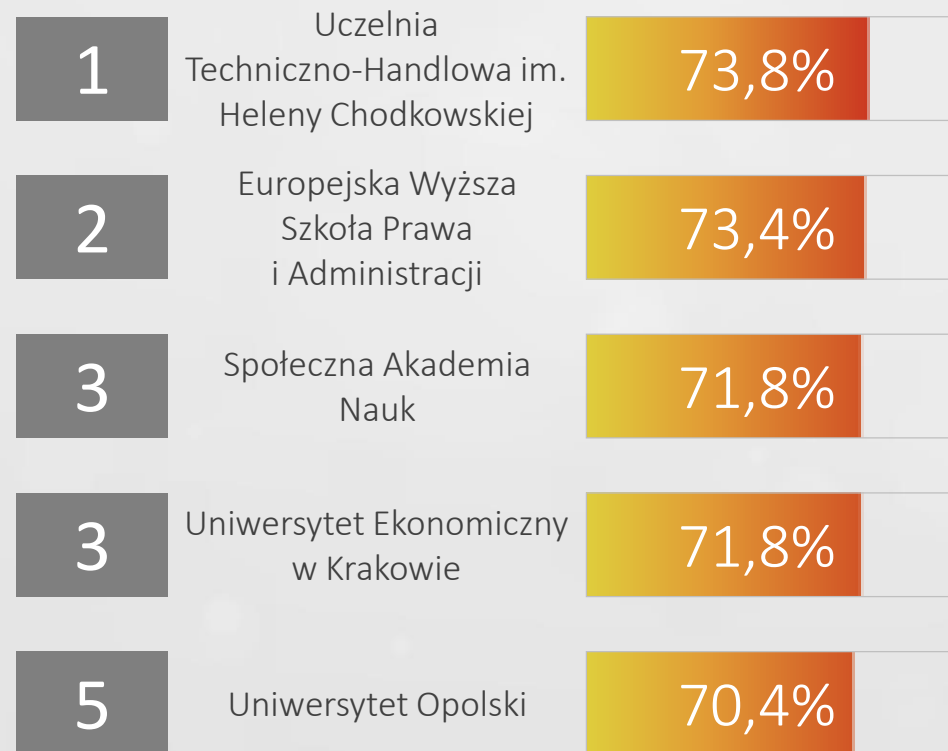
I etap konkursu

TOP 5 uczelni z najwyższym średnim wynikiem

UCZELNIE, Z KTÓRYCH DO KONKURSU PRZYSTĄPIŁO CO NAJMNIJ 30 OSÓB



UCZELNIE, Z KTÓRYCH DO KONKURSU PRZYSTĄPIŁO MNIJ NIŻ 30 OSÓB



I etap konkursu

Liczba osób zakwalifikowanych do II etapu konkursu z poszczególnych uczelni

UCZELNIE PUBLICZNE		Liczba osób przystępujących do I etapu	Liczba osób zakwalifikowanych do II etapu	% osób zakwalifikowanych z danej uczelni
1	Uniwersytet Ekonomiczny w Krakowie	13	7	53,8%
2	Uniwersytet Kardynała Stefana Wyszyńskiego w Warszawie	31	16	51,6%
3	Uniwersytet Wrocławski	65	33	50,8%
4	Uniwersytet Jagielloński	146	70	47,9%
5	Uniwersytet Warmińsko-Mazurski w Olsztynie	26	12	46,2%
6	Uniwersytet Śląski w Katowicach	114	52	45,6%
7	Uniwersytet Warszawski	77	35	45,5%
8	Uniwersytet Gdański	47	21	44,7%
9	Uniwersytet im. Adama Mickiewicza w Poznaniu	65	27	41,5%
10	Uniwersytet w Białymstoku	41	17	41,5%



I etap konkursu

Liczba osób zakwalifikowanych do II etapu konkursu z poszczególnych uczelni

UCZELNIE PUBLICZNE		Liczba osób przystępujących do I etapu	Liczba osób zakwalifikowanych do II etapu	% osób zakwalifikowanych z danej uczelni
11	Uniwersytet Marii Curie-Skłodowskiej	90	36	40,0%
11	Katolicki Uniwersytet Lubelski Jana Pawła II	65	26	40,0%
13	Uniwersytet Łódzki	59	23	39,0%
14	Uniwersytet Opolski	25	8	32,0%
15	Uniwersytet Szczeciński	44	13	29,5%
16	Uniwersytet Rzeszowski	72	20	27,8%
17	Uniwersytet Mikołaja Kopernika w Toruniu	83	21	25,3%
18	Uniwersytet Zielonogórski	12	3	25,0%
18	Uniwersytet Radomski im. Kazimierza Pułaskiego	4	1	25,0%
20	Uniwersytet Komisji Edukacji Narodowej w Krakowie	10	2	20,0%



I etap konkursu

Liczba osób zakwalifikowanych do II etapu konkursu z poszczególnych uczelni

UCZELNIE PUBLICZNE		Liczba osób przystępujących do I etapu	Liczba osób zakwalifikowanych do II etapu	% osób zakwalifikowanych z danej uczelni
21	Uniwersytet Jana Kochanowskiego w Kielcach	12	2	16,7%
22	Uniwersytet Jana Długosza w Częstochowie	6	0	0,0%

UCZELNIE NIEPUBLICZNE		Liczba osób przystępujących do I etapu	Liczba osób zakwalifikowanych do II etapu	% osób zakwalifikowanych z danej uczelni
1	Europejska Wyższa Szkoła Prawa i Administracji	5	3	60,0%
2	Uczelnia Techniczno-Handlowa im. Heleny Chodkowskiej	2	1	50,0%
3	Wyższa Szkoła Administracji i Biznesu im. Eugeniusza Kwiatkowskiego w Gdyni	6	2	33,3%
4	Wyższa Szkoła Prawa i Administracji Rzeszowska Szkoła Wyższa	7	2	28,6%



I etap konkursu

Liczba osób zakwalifikowanych do II etapu konkursu z poszczególnych uczelni

UCZELNIE NIEPUBLICZNE		Liczba osób przystępujących do I etapu	Liczba osób zakwalifikowanych do II etapu	% osób zakwalifikowanych z danej uczelni
5	Uniwersytet WSB Merito w Gdańsku	4	1	25,0%
5	Akademia Leona Koźmińskiego	4	1	25,0%
7	Wyższa Szkoła Prawa we Wrocławiu	10	2	20,0%
7	Wyższa Szkoła Umiejętności Społecznych im. prof. Michała Iwaszkiewicza	5	1	20,0%
9	Akademia Humanitas	6	1	16,7%
10	Uniwersytet SWPS	13	2	15,4%
11	Uczelnia Łazarskiego	7	1	14,3%
12	Krakowska Akademia im. Andrzeja Frycza Modrzewskiego	18	1	5,6%
13	Akademia Ekonomiczno-Humanistyczna w Warszawie	4	0	0,0%
13	Akademia Nauk Stosowanych im. prof. Edwarda Lipińskiego w Kielcach	3	0	0,0%



I etap konkursu

Liczba osób zakwalifikowanych do II etapu konkursu z poszczególnych uczelni

UCZELNIE NIEPUBLICZNE		Liczba osób przystępujących do I etapu	Liczba osób zakwalifikowanych do II etapu	% osób zakwalifikowanych z danej uczelni
13	Collegium Humanum - Szkoła Główna Menedżerska z siedzibą w Warszawie	2	0	0,0%
13	Akademia Nauk Stosowanych w Bielsku-Białej	2	0	0,0%
13	Uniwersytet WSB Merito w Poznaniu	2	0	0,0%
13	Akademia Kujawsko-Pomorska	1	0	0,0%
13	Społeczna Akademia Nauk	1	0	0,0%
13	Poznańska Akademia Medyczna Nauk Stosowanych im. Księcia Mieszka I	1	0	0,0%





Informacje
ogólne



I etap
konkursu



Zestawienie
wyników I i II
etapu



Profil
kandydatów



II etap
konkursu



Profil nowo
przyjętych
aplikantów



II etap konkursu

Informacje ogólne

Czas trwania II etapu



180 minut

Czas na rozwiązanie zadań

Maksymalna liczba punktów



75 pkt

Liczba punktów możliwa do uzyskania w II etapie

Średni wynik w %



44,7%

Średni wynik w II etapie konkursu w ujęciu procentowym

Liczba przystępujących



463 osób

Liczba osób, które przystąpiły do II etapu konkursu

Najniższa liczba punktów



22 pkt

Najniższa liczba punktów wśród osób przyjętych

Średni wynik w punktach



34 pkt

Średni wynik w II etapie konkursu w ujęciu liczbowym



II etap konkursu

Liczba absolwentów poszczególnych uczelni przystępujących do II etapu konkursu

UCZELNIE PUBLICZNE		Liczba przystępujących do II etapu	% ogółu przystępujących do II etapu
1	Uniwersytet Jagielloński	70	15,1%
2	Uniwersytet Śląski w Katowicach	52	11,2%
3	Uniwersytet Marii Curie-Skłodowskiej	36	7,8%
4	Uniwersytet Warszawski	35	7,6%
5	Uniwersytet Wrocławski	33	7,1%
6	Uniwersytet im. Adama Mickiewicza w Poznaniu	27	5,8%
7	Katolicki Uniwersytet Lubelski Jana Pawła II	26	5,6%
8	Uniwersytet Łódzki	23	5,0%
9	Uniwersytet Gdański	21	4,5%
9	Uniwersytet Mikołaja Kopernika w Toruniu	21	4,5%



II etap konkursu

Liczba absolwentów poszczególnych uczelni przystępujących do II etapu konkursu

UCZELNIE PUBLICZNE		Liczba przystępujących do II etapu	% ogółu przystępujących do II etapu
11	Uniwersytet Rzeszowski	20	4,3%
12	Uniwersytet w Białymstoku	17	3,7%
13	Uniwersytet Kardynała Stefana Wyszyńskiego w Warszawie	16	3,5%
14	Uniwersytet Szczeciński	13	2,8%
15	Uniwersytet Warmińsko-Mazurski w Olsztynie	12	2,6%
16	Uniwersytet Opolski	8	1,7%
17	Uniwersytet Ekonomiczny w Krakowie	7	1,5%
18	Uniwersytet Zielonogórski	3	0,6%
19	Uniwersytet Jana Kochanowskiego w Kielcach	2	0,4%
19	Uniwersytet Komisji Edukacji Narodowej w Krakowie	2	0,4%



II etap konkursu

Liczba absolwentów poszczególnych uczelni przystępujących do II etapu konkursu

UCZELNIE PUBLICZNE		Liczba przystępujących do II etapu	% ogółu przystępujących do II etapu
21	Uniwersytet Radomski im. Kazimierza Pułaskiego	1	0,2%

UCZELNIE NIEPUBLICZNE		Liczba przystępujących do II etapu	% ogółu przystępujących do II etapu
1	Europejska Wyższa Szkoła Prawa i Administracji	3	0,6%
2	Wyższa Szkoła Administracji i Biznesu im. Eugeniusza Kwiatkowskiego w Gdyni	2	0,4%
2	Uniwersytet SWPS	2	0,4%
2	Wyższa Szkoła Prawa i Administracji Rzeszowska Szkoła Wyższa	2	0,4%
2	Wyższa Szkoła Prawa we Wrocławiu	2	0,4%



II etap konkursu

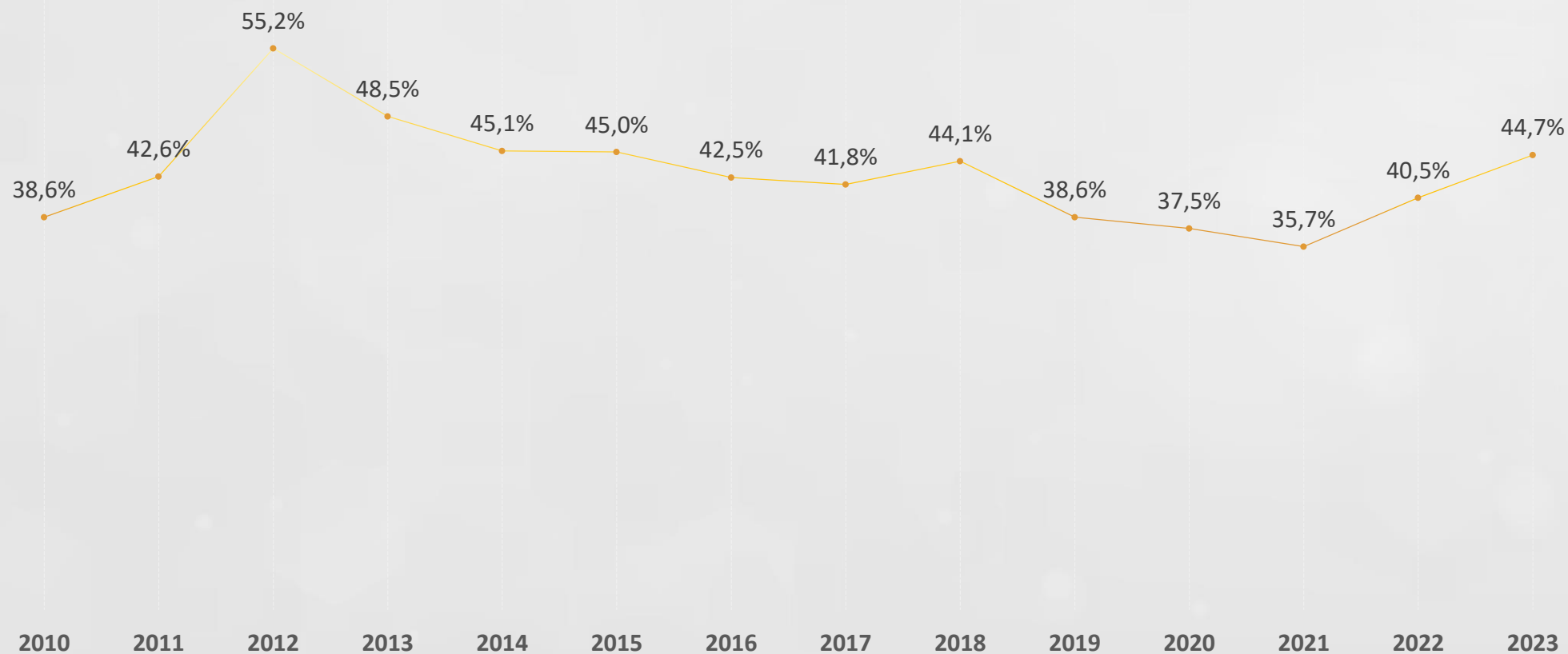
Liczba absolwentów poszczególnych uczelni przystępujących do II etapu konkursu

UCZELNIE NIEPUBLICZNE		Liczba przystępujących do II etapu	% ogółu przystępujących do II etapu
6	Akademia Leona Koźmińskiego	1	0,2%
6	Uniwersytet WSB Merito w Gdańsku	1	0,2%
6	Wyższa Szkoła Umiejętności Społecznych im. prof. Michała Iwaszkiewicza	1	0,2%
6	Krakowska Akademia im. Andrzeja Frycza Modrzewskiego	1	0,2%
6	Uczelnia Łazarskiego	1	0,2%
6	Akademia Humanitas	1	0,2%
6	Uczelnia Techniczno-Handlowa im. Heleny Chodkowskiej	1	0,2%



II etap konkursu

Średni wynik w ujęciu procentowym – analiza trendów



II etap konkursu

Główne problemy do rozwiązania

PRAWO PRYWATNE

Przesłanki ważności testamentu ustnego oraz tryb i warunki stwierdzenia jego treści. Wpływ ubezwłasnowolnienia na zdolność testowania. Odrzucenie spadku przypadającego na podstawie testamentu i jego konsekwencje. Krąg uczestników postępowania o stwierdzenie nabycia spadku.

PRAWO PUBLICZNE

Przesłanki wydania zezwolenia na usunięcie drzew. Różnice pomiędzy wnioskiem o wydanie takiego zezwolenia a zgłoszeniem zamiaru usunięcia drzew. Warunki formalne odwołania od decyzji administracyjnej. Obowiązki organu pierwszej instancji w przypadku stwierdzenia nieważności wydanej przez niego decyzji. Przesłanki wznowienia postępowania.

PRAWO KARNE

Kwalifikacja prawna rozboju - typ podstawowy a typ kwalifikowany. Podstawy prawne wszczęcia śledztwa i właściwość rzeczowa sądu do rozpoznania sprawy. Prawdopodobieństwo czynności okazania. Podstawy stosowania tymczasowego aresztowania i właściwość funkcjonalna sądu do rozpoznania wniosku o jego przedłużenie. Dopuszczalność wydania wyroku nakazowego.



II etap konkursu

Średni procentowy wynik dla poszczególnych dziedzin prawa

DZIEDZINA PRAWA	UCZELNIE PUBLICZNE	UCZELNIE NIEPUBLICZNE
Prawo prywatne	45,4%	43,3%
Prawo publiczne	37,2%	31,9%
Prawo karne	51,9%	50,2%



II etap konkursu

Średni wynik wśród absolwentów poszczególnych uczelni

UCZELNIE PUBLICZNE		Średnia liczba uzyskanych punktów	Średni procent uzyskanych punktów	Wzrost/spadek w stosunku do 2022 roku
1	Uniwersytet Jana Kochanowskiego w Kielcach	45,8	61,0%	▲ (26,0%)
2	Uniwersytet Jagielloński	37,6	50,1%	▲ (45,9%)
3	Uniwersytet Szczeciński	36,5	48,7%	▲ (39,3%)
4	Uniwersytet Komisji Edukacji Narodowej w Krakowie	36,0	48,0%	▲ (33,8%)
5	Uniwersytet Warszawski	35,1	46,8%	▲ (41,7%)
6	Uniwersytet Mikołaja Kopernika w Toruniu	33,8	45,1%	▲ (39,1%)
7	Uniwersytet Śląski w Katowicach	33,8	45,1%	▲ (39,6%)
8	Uniwersytet im. Adama Mickiewicza w Poznaniu	33,6	44,8%	▲ (40,2%)
9	Uniwersytet Gdański	33,4	44,5%	▲ (42,7%)
10	Uniwersytet Zielonogórski	32,7	43,6%	▲ (39,1%)



II etap konkursu

Średni wynik wśród absolwentów poszczególnych uczelni

UCZELNIE PUBLICZNE		Średnia liczba uzyskanych punktów	Średni procent uzyskanych punktów	Wzrost/spadek w stosunku do 2022 roku
11	Uniwersytet Łódzki	32,4	43,2%	▲ (42,6%)
12	Uniwersytet Wrocławski	32,2	42,9%	▼ (43,2%)
13	Uniwersytet Kardynała Stefana Wyszyńskiego w Warszawie	32,0	42,7%	▲ (41,1%)
14	Uniwersytet Warmińsko-Mazurski w Olsztynie	31,9	42,6%	▲ (38,5%)
15	Uniwersytet w Białymstoku	31,9	42,5%	▲ (39,0%)
16	Uniwersytet Opolski	31,8	42,4%	▼ (45,5%)
17	Uniwersytet Marii Curie-Skłodowskiej	31,4	41,9%	▲ (38,0%)
18	Uniwersytet Ekonomiczny w Krakowie	31,4	41,8%	▲ (31,5%)
19	Uniwersytet Rzeszowski	31,3	41,7%	▲ (34,2%)
20	Uniwersytet Radomski im. Kazimierza Pułaskiego	30,5	40,7%	-



II etap konkursu

Średni wynik wśród absolwentów poszczególnych uczelni

UCZELNIE PUBLICZNE		Średnia liczba uzyskanych punktów	Średni procent uzyskanych punktów	Wzrost/spadek w stosunku do 2022 roku
--------------------	--	-----------------------------------	-----------------------------------	---------------------------------------

21	Katolicki Uniwersytet Lubelski Jana Pawła II	30,1	40,2%	▼ (40,2%)
----	--	------	-------	-----------

UCZELNIE NIEPUBLICZNE		Średnia liczba uzyskanych punktów	Średni procent uzyskanych punktów	Wzrost/spadek w stosunku do 2022 roku
-----------------------	--	-----------------------------------	-----------------------------------	---------------------------------------

1	Europejska Wyższa Szkoła Prawa i Administracji	36,2	48,2%	▲ (26,0%)
---	--	------	-------	-----------

2	Wyższa Szkoła Umiejętności Społecznych im. prof. Michała Iwaszkiewicza	35,5	47,3%	▲ (36,7%)
---	--	------	-------	-----------

3	Uczelnia Techniczno-Handlowa im. Heleny Chodkowskiej	34,5	46,0%	▲ (35,3%)
---	--	------	-------	-----------

4	Wyższa Szkoła Prawa i Administracji Rzeszowska Szkoła Wyższa	33,5	44,7%	▲ (38,3%)
---	--	------	-------	-----------

4	Uczelnia Łazarskiego	33,5	44,7%	▲ (36,2%)
---	----------------------	------	-------	-----------



II etap konkursu

Średni wynik wśród absolwentów poszczególnych uczelni

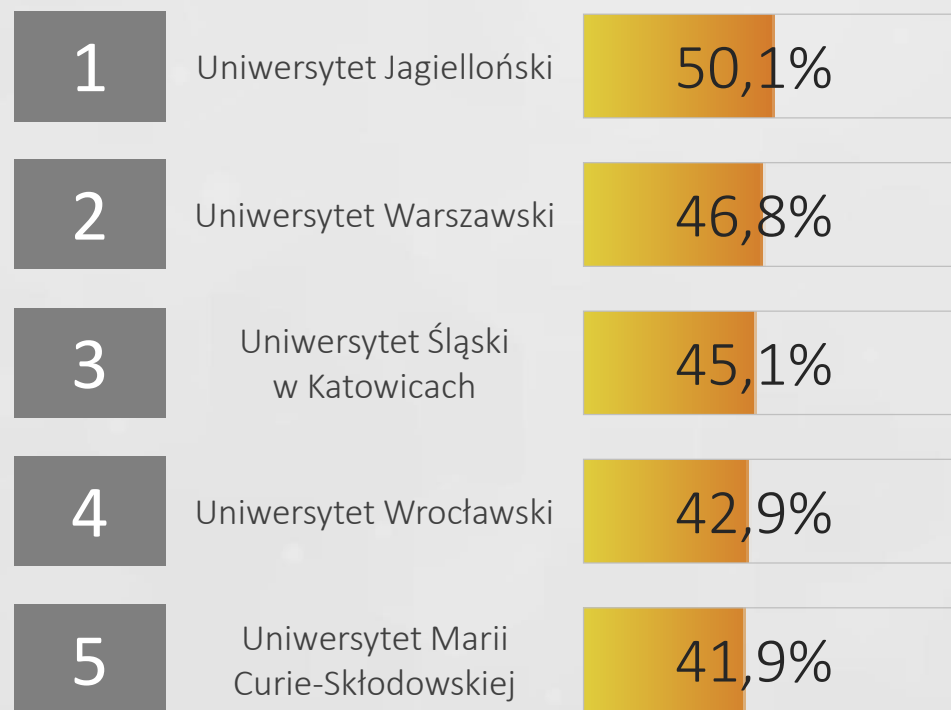
UCZELNIE NIEPUBLICZNE		Średnia liczba uzyskanych punktów	Średni procent uzyskanych punktów	Wzrost/spadek w stosunku do 2022 roku
6	Krakowska Akademia im. Andrzeja Frycza Modrzewskiego	31,5	42,0%	▲ (37,3%)
7	Akademia Humanitas	31,0	41,3%	-
8	Akademia Leona Koźmińskiego	30,0	40,0%	▲ (39,0%)
9	Wyższa Szkoła Prawa we Wrocławiu	29,3	39,0%	▲ (38,9%)
10	Uniwersytet SWPS	28,8	38,3%	-
11	Wyższa Szkoła Administracji i Biznesu im. Eugeniusza Kwiatkowskiego w Gdyni	27,5	36,7%	▲ (34,7%)
12	Uniwersytet WSB Merito w Gdańsku	22,0	29,3%	▲ (24,7%)



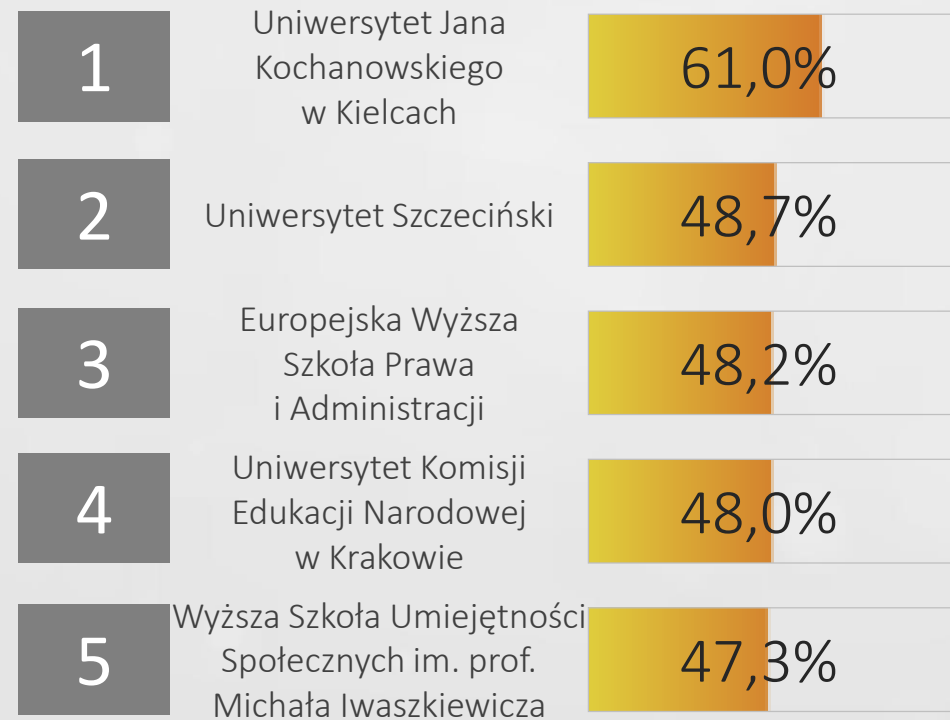
II etap konkursu

TOP 5 uczelni z najwyższym średnim wynikiem

UCZELNIE, Z KTÓRYCH DO II ETAPU PRZYSTĄPIŁO CO NAJMNIJ 30 OSÓB



UCZELNIE, Z KTÓRYCH DO II ETAPU PRZYSTĄPIŁO MNIJ NIŻ 30 OSÓB



II etap konkursu

Ranking uczelni wg liczby osób przyjętych na aplikacje

UCZELNIE PUBLICZNE		Liczba osób przystępujących do I etapu	Liczba osób przyjętych na aplikacje	% osób przyjętych na aplikacje z danej uczelni
1	Uniwersytet Warszawski	77	23	29,9%
2	Uniwersytet Śląski w Katowicach	114	33	28,9%
3	Uniwersytet Jagielloński	146	42	28,8%
4	Uniwersytet Ekonomiczny w Krakowie	13	3	23,1%
5	Uniwersytet Kardynała Stefana Wyszyńskiego w Warszawie	31	7	22,6%
6	Uniwersytet Gdański	47	10	21,3%
7	Uniwersytet Wrocławski	65	13	20,0%
7	Uniwersytet im. Adama Mickiewicza w Poznaniu	65	13	20,0%
7	Uniwersytet Komisji Edukacji Narodowej w Krakowie	10	2	20,0%
10	Uniwersytet w Białymstoku	41	8	19,5%



II etap konkursu

Ranking uczelni wg liczby osób przyjętych na aplikacje

UCZELNIE PUBLICZNE		Liczba osób przystępujących do I etapu	Liczba osób przyjętych na aplikacje	% osób przyjętych na aplikacje z danej uczelni
11	Uniwersytet Szczeciński	44	8	18,2%
12	Uniwersytet Łódzki	59	10	16,9%
13	Uniwersytet Marii Curie-Skłodowskiej	90	15	16,7%
13	Uniwersytet Jana Kochanowskiego w Kielcach	12	2	16,7%
13	Uniwersytet Zielonogórski	12	2	16,7%
16	Uniwersytet Opolski	25	4	16,0%
17	Uniwersytet Warmińsko-Mazurski w Olsztynie	26	4	15,4%
18	Uniwersytet Mikołaja Kopernika w Toruniu	83	10	12,0%
19	Uniwersytet Rzeszowski	72	7	9,7%
20	Katolicki Uniwersytet Lubelski Jana Pawła II	65	4	6,2%



II etap konkursu

Ranking uczelni wg liczby osób przyjętych na aplikacje

UCZELNIE PUBLICZNE

	Liczba osób przystępujących do I etapu	Liczba osób przyjętych na aplikacje	% osób przyjętych na aplikacje z danej uczelni
Uniwersytet Jana Długosza w Częstochowie	6	-	-
Uniwersytet Radomski im. Kazimierza Pułaskiego	4	-	-

UCZELNIE NIEPUBLICZNE

	Liczba osób przystępujących do I etapu	Liczba osób przyjętych na aplikacje	% osób przyjętych na aplikacje z danej uczelni
1 Uczelnia Techniczno-Handlowa im. Heleny Chodkowskiej	2	1	50,0%
2 Europejska Wyższa Szkoła Prawa i Administracji	5	2	40,0%
3 Akademia Humanitas	6	1	16,7%
3 Wyższa Szkoła Administracji i Biznesu im. Eugeniusza Kwiatkowskiego w Gdyni	6	1	16,7%



II etap konkursu

Ranking uczelni wg liczby osób przyjętych na aplikacje

UCZELNIE NIEPUBLICZNE		Liczba osób przystępujących do I etapu	Liczba osób przyjętych na aplikacje	% osób przyjętych na aplikacje z danej uczelni
5	Wyższa Szkoła Prawa i Administracji Rzeszowska Szkoła Wyższa	7	1	14,3%
	Krakowska Akademia im. Andrzeja Frycza Modrzewskiego	18	-	-
	Uniwersytet SWPS	13	-	-
	Wyższa Szkoła Prawa we Wrocławiu	10	-	-
	Uczelnia Łazarskiego	7	-	-
	Wyższa Szkoła Umiejętności Społecznych im. prof. Michała Iwaszkiewicza	5	-	-
	Uniwersytet WSB Merito w Gdańsku	4	-	-
	Akademia Leona Koźmińskiego	4	-	-
	Akademia Ekonomiczno-Humanistyczna w Warszawie	4	-	-
	Akademia Nauk Stosowanych im. prof. Edwarda Lipińskiego w Kielcach	3	-	-



II etap konkursu

Ranking uczelni wg liczby osób przyjętych na aplikacje

UCZELNIE NIEPUBLICZNE	Liczba osób przystępujących do I etapu	Liczba osób przyjętych na aplikacje	% osób przyjętych na aplikacje z danej uczelni
Collegium Humanum - Szkoła Główna Menedżerska z siedzibą w Warszawie	2	-	-
Akademia Nauk Stosowanych w Bielsku-Białej	2	-	-
Uniwersytet WSB Merito w Poznaniu	2	-	-
Akademia Kujawsko-Pomorska	1	-	-
Społeczna Akademia Nauk	1	-	-
Poznańska Akademia Medyczna Nauk Stosowanych im. Księcia Mieszka I	1	-	-





Informacje
ogólne



I etap
konkursu



Zestawienie
wyników I i II
etapu



II etap
konkursu



Profil
kandydatów



Profil nowo
przyjętych
aplikantów



Zestawienie wyników I i II etapu

Ranking uczelni wg średniej liczby punktów zdobytych przez kandydatów w obu etapach konkursu*

UCZELNIE PUBLICZNE	Średnia w I etapie	Miejsce w I etapie	Średnia w II etapie	Miejsce w II etapie	Średnia dla obu etapów	Miejsce
Uniwersytet Jagielloński	72,3%	2	50,1%	2	56,1%	1
Uniwersytet Kardynała Stefana Wyszyńskiego w Warszawie	72,5%	1	42,7%	13	55,6%	2
Uniwersytet Ekonomiczny w Krakowie	71,8%	4	41,8%	18	55,3%	3
Uniwersytet Wrocławski	71,3%	5	42,9%	12	54,8%	4
Uniwersytet Śląski w Katowicach	71,8%	3	45,1%	7	54,7%	5
Uniwersytet Warszawski	71,1%	6	46,8%	5	54,4%	6
Uniwersytet Gdański	70,3%	9	44,5%	9	53,4%	7
Uniwersytet Łódzki	70,9%	7	43,2%	11	52,8%	8
Uniwersytet im. Adama Mickiewicza w Poznaniu	69,8%	11	44,8%	8	52,6%	9
Uniwersytet Marii Curie-Skłodowskiej	70,2%	10	41,9%	17	52,3%	10

* Obliczając średnią przyjęto, że kandydaci niezakwalifikowani do II etapu otrzymali w nim 0 pkt.



Zestawienie wyników I i II etapu

Ranking uczelni wg średniej liczby punktów zdobytych przez kandydatów w obu etapach konkursu*

UCZELNIE PUBLICZNE	Średnia w I etapie	Miejsce w I etapie	Średnia w II etapie	Miejsce w II etapie	Średnia dla obu etapów	Miejsce
Uniwersytet Opolski	70,4%	8	42,4%	16	51,4%	11
Uniwersytet w Białymstoku	67,9%	14	42,5%	15	51,1%	12
Uniwersytet Warmińsko-Mazurski w Olsztynie	66,4%	16	42,6%	14	50,8%	13
Katolicki Uniwersytet Lubelski Jana Pawła II	68,2%	12	40,2%	21	50,8%	14
Uniwersytet Szczeciński	67,6%	15	48,7%	3	49,8%	15
Uniwersytet Radomski im. Kazimierza Pułaskiego	68,0%	13	40,7%	20	48,6%	16
Uniwersytet Mikołaja Kopernika w Toruniu	66,2%	17	45,1%	6	47,9%	17
Uniwersytet Rzeszowski	64,5%	18	41,7%	19	46,8%	18
Uniwersytet Zielonogórski	64,3%	19	43,6%	10	46,4%	19
Uniwersytet Jana Kochanowskiego w Kielcach	64,0%	20	61,0%	1	46,0%	20

* Obliczając średnią przyjęto, że kandydaci niezakwalifikowani do II etapu otrzymali w nim 0 pkt.



Zestawienie wyników I i II etapu

Ranking uczelni wg średniej liczby punktów zdobytych przez kandydatów w obu etapach konkursu*

UCZELNIE PUBLICZNE	Średnia w I etapie	Miejsce w I etapie	Średnia w II etapie	Miejsce w II etapie	Średnia dla obu etapów	Miejsce
--------------------	--------------------	--------------------	---------------------	---------------------	------------------------	---------

Uniwersytet Komisji Edukacji Narodowej w Krakowie	61,4%	22	48,0%	4	44,1%	21
Uniwersytet Jana Długosza w Częstochowie	61,7%	21	-	-	41,1%	22

UCZELNIE NIEPUBLICZNE	Średnia w I etapie	Miejsce w I etapie	Średnia w II etapie	Miejsce w II etapie	Średnia dla obu etapów	Miejsce
-----------------------	--------------------	--------------------	---------------------	---------------------	------------------------	---------

Europejska Wyższa Szkoła Prawa i Administracji	73,4%	2	48,2%	1	58,5%	1
Uczelnia Techniczno-Handlowa im. Heleny Chodkowskiej	73,8%	1	46,0%	3	56,8%	2
Wyższa Szkoła Prawa i Administracji Rzeszowska Szkoła Wyższa	69,4%	5	44,7%	4	50,4%	3
Uniwersytet WSB Merito w Gdańsku	69,5%	4	29,3%	12	48,7%	4

* Obliczając średnią przyjęto, że kandydaci niezakwalifikowani do II etapu otrzymali w nim 0 pkt.



Zestawienie wyników I i II etapu

Ranking uczelni wg średniej liczby punktów zdobytych przez kandydatów w obu etapach konkursu*

UCZELNIE NIEPUBLICZNE	Średnia w I etapie	Miejsce w I etapie	Średnia w II etapie	Miejsce w II etapie	Średnia dla obu etapów	Miejsce
Akademia Leona Koźmińskiego	68,0%	6	40,0%	8	48,5%	5
Spółeczna Akademia Nauk	71,8%	3	-	-	47,8%	6
Wyższa Szkoła Administracji i Biznesu im. Eugeniusza Kwiatkowskiego w Gdyni	64,9%	8	36,7%	11	47,2%	7
Wyższa Szkoła Prawa we Wrocławiu	64,7%	9	39,0%	9	45,6%	8
Wyższa Szkoła Umiejętności Społecznych im. prof. Michała Iwaszkiewicza	62,7%	14	47,3%	2	44,9%	9
Uniwersytet SWPS	63,6%	10	38,3%	10	44,2%	10
Uczelnia Łazarskiego	63,3%	13	44,7%	4	44,2%	11
Akademia Kujawsko-Pomorska	66,4%	7	-	-	44,2%	12
Akademia Humanitas	60,5%	16	41,3%	7	42,6%	13
Akademia Nauk Stosowanych w Bielsku-Białej	63,4%	11	-	-	42,2%	14

* Obliczając średnią przyjęto, że kandydaci niezakwalifikowani do II etapu otrzymali w nim 0 pkt.



Zestawienie wyników I i II etapu

Ranking uczelni wg średniej liczby punktów zdobytych przez kandydatów w obu etapach konkursu*

UCZELNIE NIEPUBLICZNE	Średnia w I etapie	Miejsce w I etapie	Średnia w II etapie	Miejsce w II etapie	Średnia dla obu etapów	Miejsce
Akademia Nauk Stosowanych im. prof. Edwarda Lipińskiego w Kielcach	63,3%	12	-	-	42,1%	15
Akademia Ekonomiczno-Humanistyczna w Warszawie	61,7%	15	-	-	41,1%	16
Krakowska Akademia im. Andrzeja Frycza Modrzewskiego	59,5%	19	42,0%	6	40,4%	17
Collegium Humanum - Szkoła Główna Menedżerska z siedzibą w Warszawie	60,1%	17	-	-	40,0%	18
Uniwersytet WSB Merito w Poznaniu	59,7%	18	-	-	39,7%	19
Poznańska Akademia Medyczna Nauk Stosowanych im. Księcia Mieszka I	48,3%	20	-	-	32,1%	20

* Obliczając średnią przyjęto, że kandydaci niezakwalifikowani do II etapu otrzymali w nim 0 pkt.





Informacje
ogólne



I etap
konkursu



Zestawienie
wyników I i II
etapu



Profil
kandydatów



II etap
konkursu



Profil nowo
przyjętych
aplikantów



Profil nowo przyjętych aplikantów

Nowo przyjęci aplikanci: **płeć**



134



92



131



89



3



3

Wszyscy przyjęci

226

Absolwenci uczelni publicznych

220 (97%)

Absolwenci uczelni niepublicznych

6 (3%)

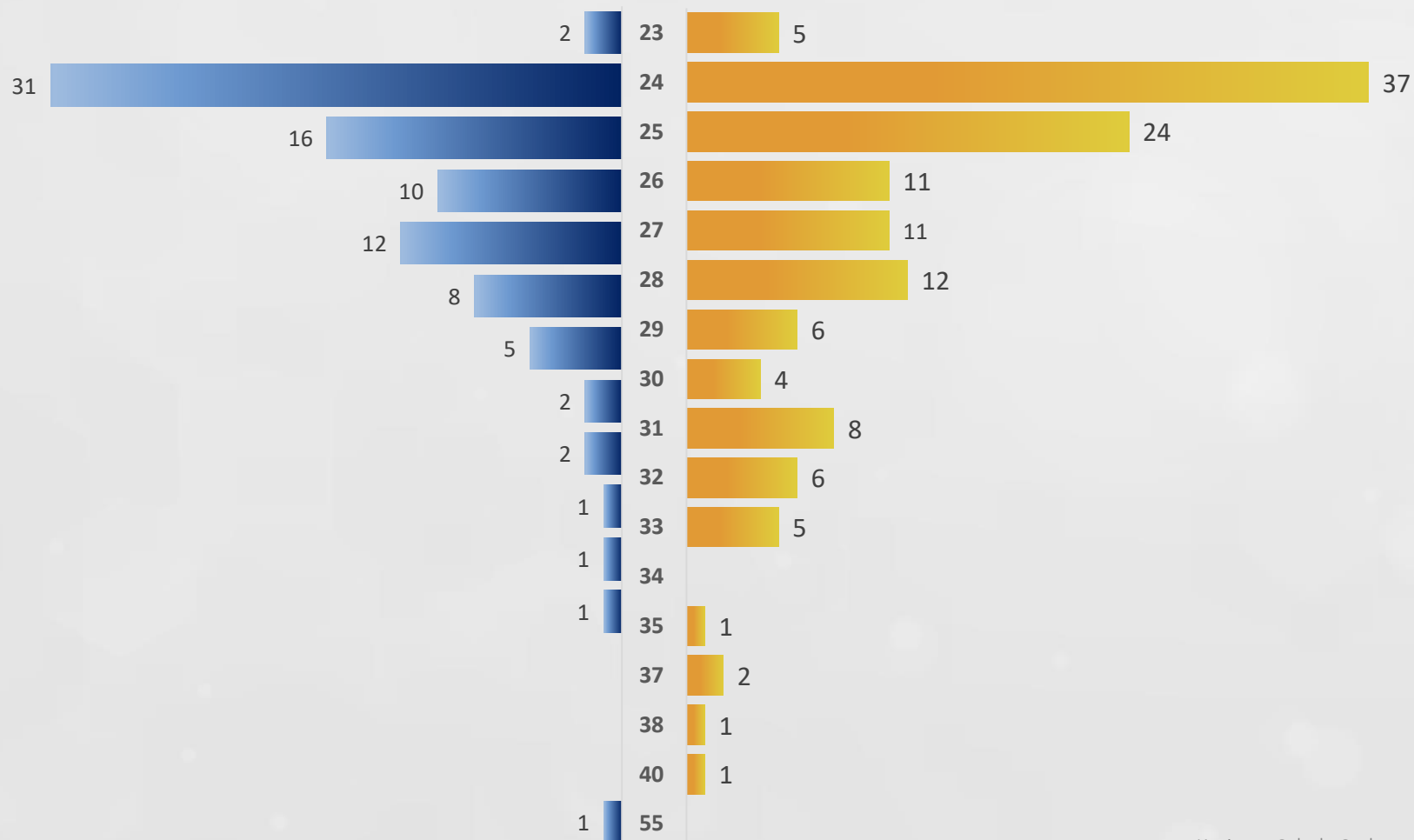


Profil nowo przyjętych aplikantów

Nowo przyjęci aplikanci: **wiek**

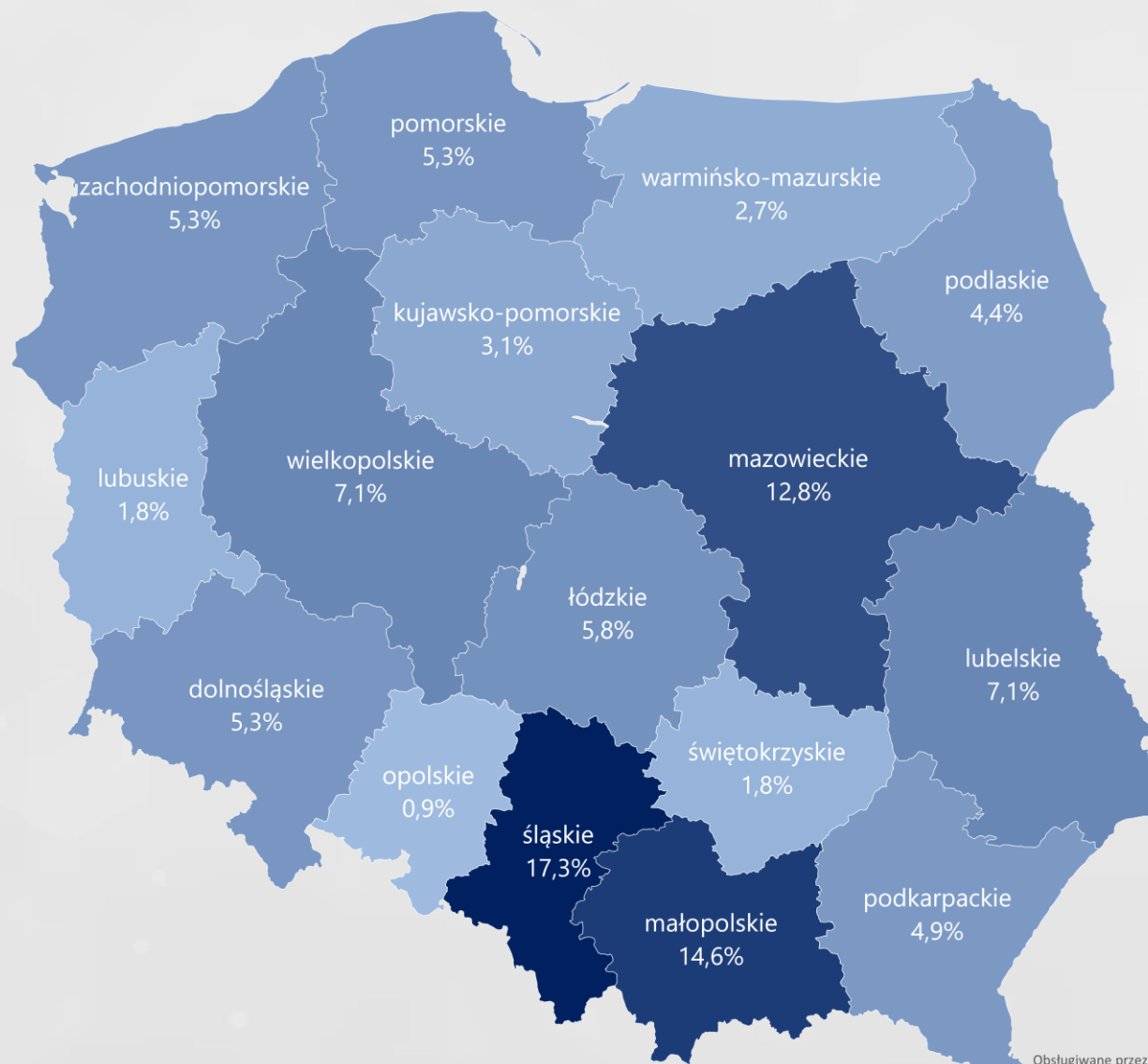
MĘŻCZYŹNI

KOBIETY



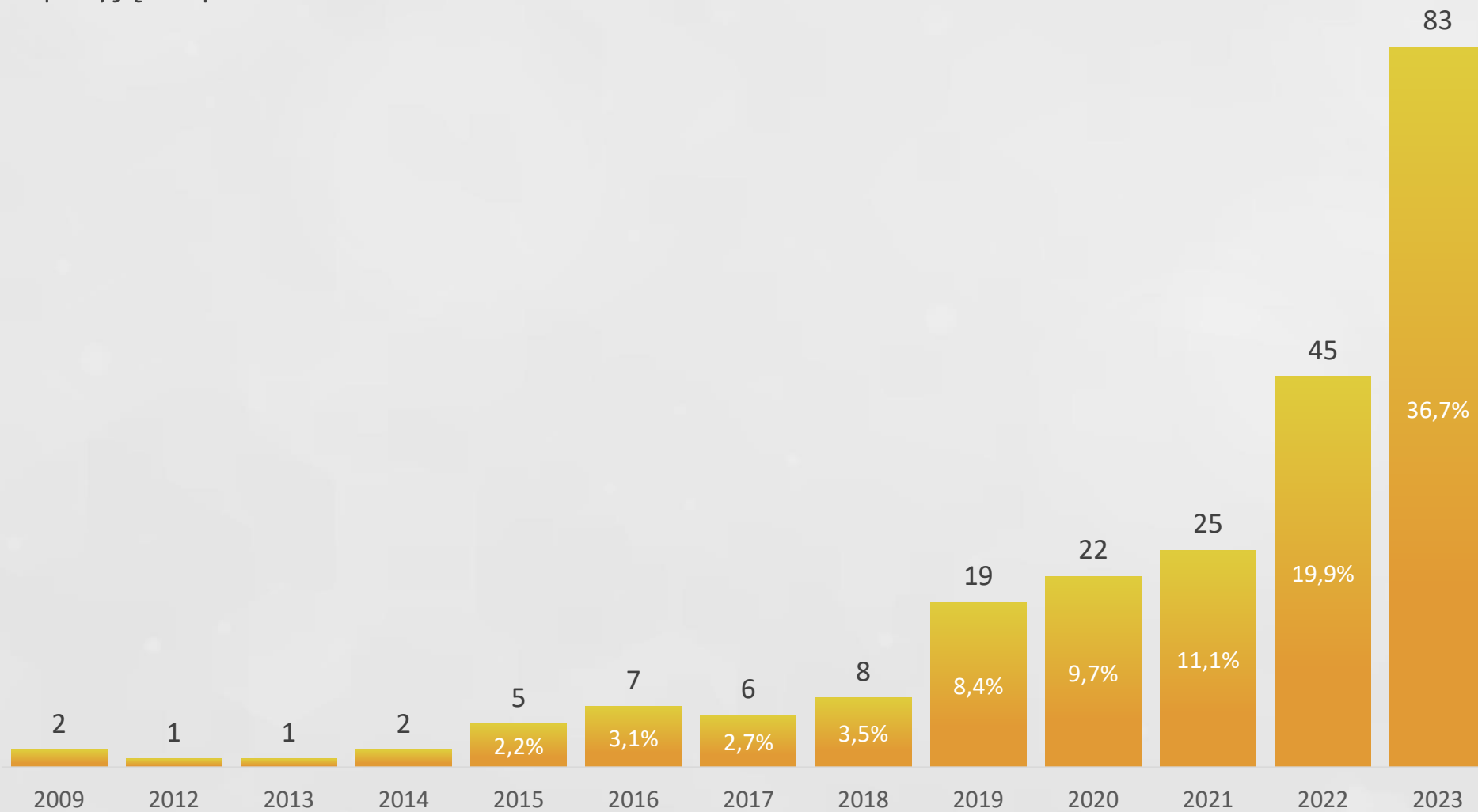
Profil nowo przyjętych aplikantów

Nowo przyjęci aplikanci: **miejsce zamieszkania**



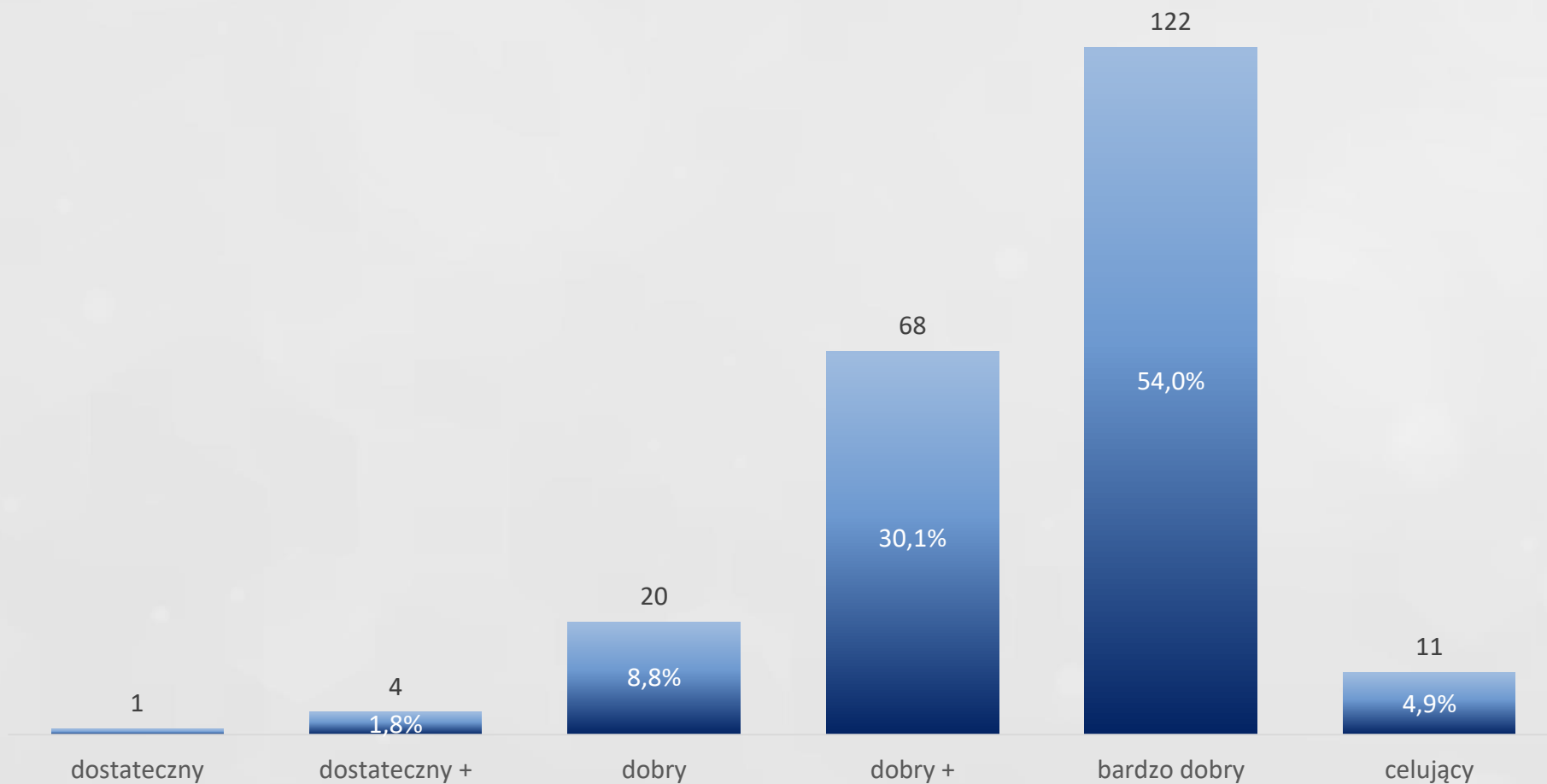
Profil nowo przyjętych aplikantów

Nowo przyjęci aplikanci: rok ukończenia studiów



Profil nowo przyjętych aplikantów

Nowo przyjęci aplikanci: ocena na dyplomie



Profil nowo przyjętych aplikantów

Nowo przyjęci aplikanci: **uczelnie**

UCZELNIE PUBLICZNE		Liczba nowo przyjętych aplikantów	% ogółu nowo przyjętych aplikantów
1	Uniwersytet Jagielloński	42	18,6%
2	Uniwersytet Śląski w Katowicach	33	14,6%
3	Uniwersytet Warszawski	23	10,2%
4	Uniwersytet Marii Curie-Skłodowskiej	15	6,6%
5	Uniwersytet Wrocławski	13	5,8%
5	Uniwersytet im. Adama Mickiewicza w Poznaniu	13	5,8%
7	Uniwersytet Gdański	10	4,4%
7	Uniwersytet Łódzki	10	4,4%
7	Uniwersytet Mikołaja Kopernika w Toruniu	10	4,4%
10	Uniwersytet w Białymstoku	8	3,5%



Profil nowo przyjętych aplikantów

Nowo przyjęci aplikanci: **uczelnie**

UCZELNIE PUBLICZNE		Liczba nowo przyjętych aplikantów	% ogółu nowo przyjętych aplikantów
10	Uniwersytet Szczeciński	8	3,5%
12	Uniwersytet Kardynała Stefana Wyszyńskiego w Warszawie	7	3,1%
12	Uniwersytet Rzeszowski	7	3,1%
14	Uniwersytet Opolski	4	1,8%
14	Uniwersytet Warmińsko-Mazurski w Olsztynie	4	1,8%
14	Katolicki Uniwersytet Lubelski Jana Pawła II	4	1,8%
17	Uniwersytet Ekonomiczny w Krakowie	3	1,3%
18	Uniwersytet Komisji Edukacji Narodowej w Krakowie	2	0,9%
18	Uniwersytet Jana Kochanowskiego w Kielcach	2	0,9%
18	Uniwersytet Zielonogórski	2	0,9%



Profil nowo przyjętych aplikantów

Nowo przyjęci aplikanci: **uczelnie**

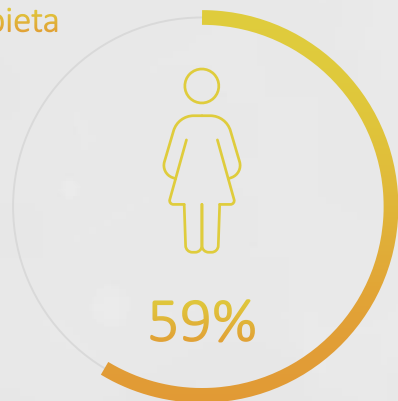
UCZELNIE NIEPUBLICZNE		Liczba nowo przyjętych aplikantów	% ogółu nowo przyjętych aplikantów
1	Europejska Wyższa Szkoła Prawa i Administracji	2	0,9%
2	Uczelnia Techniczno-Handlowa im. Heleny Chodkowskiej	1	0,4%
2	Akademia Humanitas	1	0,4%
2	Wyższa Szkoła Administracji i Biznesu im. Eugeniusza Kwiatkowskiego w Gdyni	1	0,4%
2	Wyższa Szkoła Prawa i Administracji Rzeszowska Szkoła Wyższa	1	0,4%



Profil nowo przyjętych aplikantów

Nowo przyjęci aplikanci: statystyczny aplikant

Płeć
kobieta



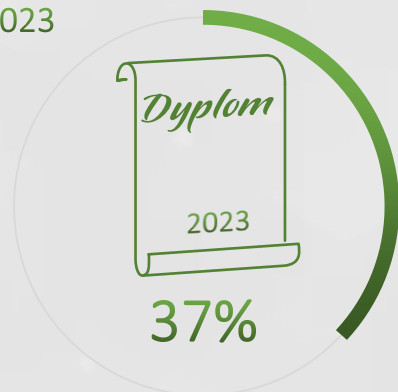
Wiek
24 lata



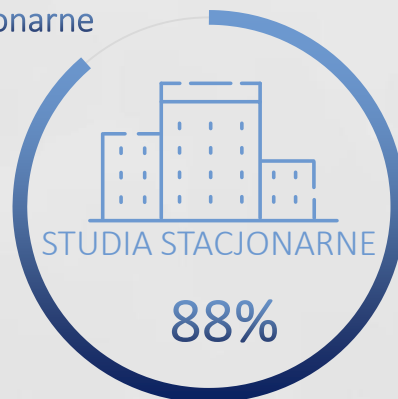
Miejsce zamieszkania
woj. śląskie



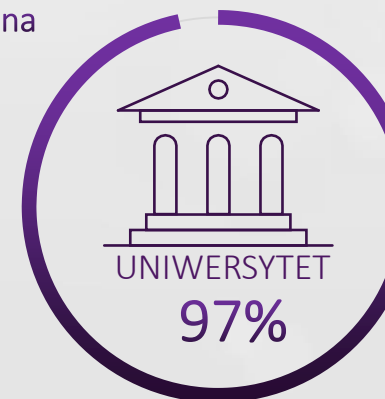
Rok ukończenia studiów
2023



Tryb studiów
stacjonarne

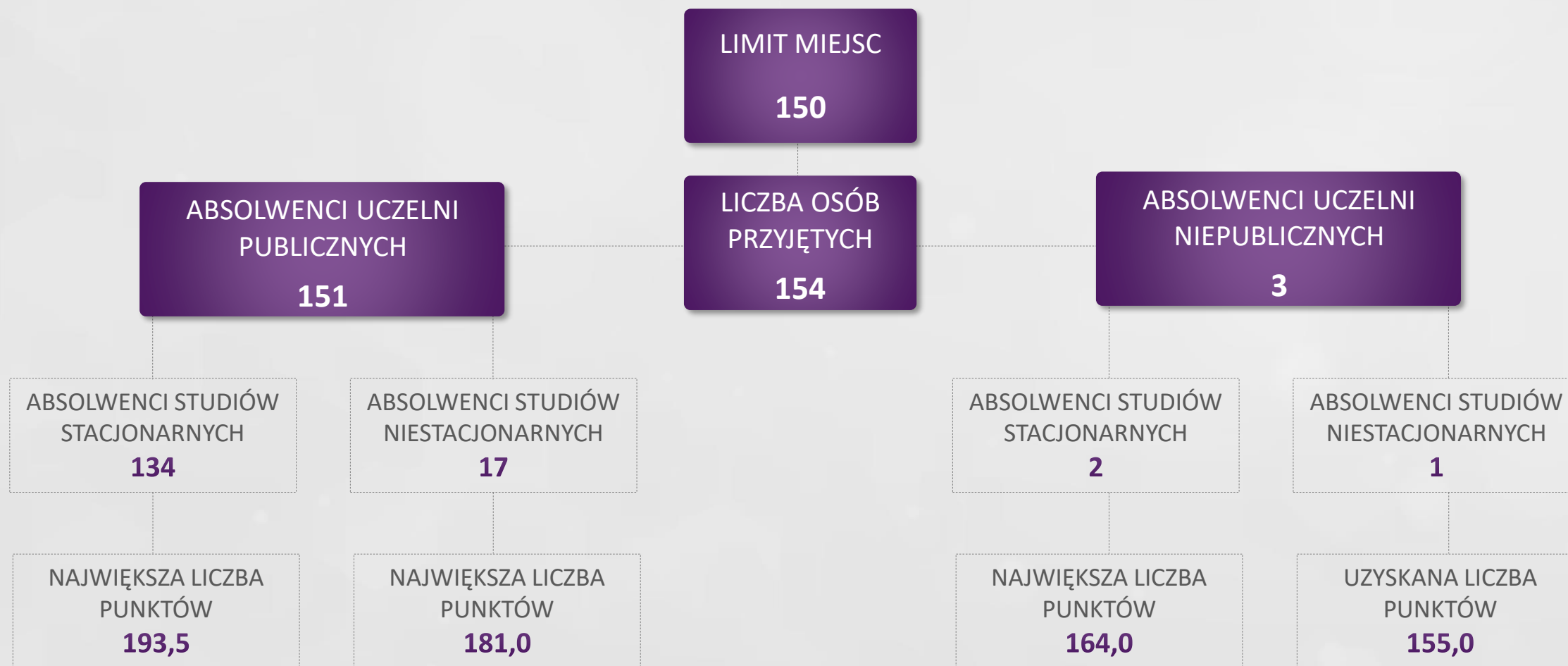


Uczelnia
publiczna



Profil nowo przyjętych aplikantów

Nowo przyjęci aplikanci: aplikacja sędziowska



Profil nowo przyjętych aplikantów

Nowo przyjęci aplikanci: aplikacja sędziowska

UCZELNIE PUBLICZNE		Liczba osób przyjętych na aplikację sędziowską	% ogółu przyjętych na aplikację sędziowską
1	Uniwersytet Jagielloński	27	17,5%
2	Uniwersytet Śląski w Katowicach	24	15,6%
3	Uniwersytet Warszawski	22	14,3%
4	Uniwersytet im. Adama Mickiewicza w Poznaniu	11	7,1%
5	Uniwersytet Gdański	8	5,2%
5	Uniwersytet Łódzki	8	5,2%
7	Uniwersytet Wrocławski	7	4,5%
8	Uniwersytet Marii Curie-Skłodowskiej	6	3,9%
8	Uniwersytet Rzeszowski	6	3,9%
8	Uniwersytet Szczeciński	6	3,9%



Profil nowo przyjętych aplikantów

Nowo przyjęci aplikanci: aplikacja sędziowska

UCZELNIE PUBLICZNE		Liczba osób przyjętych na aplikację sędziowską	% ogółu przyjętych na aplikację sędziowską
8	Uniwersytet Mikołaja Kopernika w Toruniu	6	3,9%
12	Uniwersytet Opolski	4	2,6%
12	Uniwersytet w Białymstoku	4	2,6%
14	Uniwersytet Kardynała Stefana Wyszyńskiego w Warszawie	3	1,9%
15	Katolicki Uniwersytet Lubelski Jana Pawła II	2	1,3%
15	Uniwersytet Zielonogórski	2	1,3%
15	Uniwersytet Komisji Edukacji Narodowej w Krakowie	2	1,3%
15	Uniwersytet Warmińsko-Mazurski w Olsztynie	2	1,3%
19	Uniwersytet Ekonomiczny w Krakowie	1	0,6%



Profil nowo przyjętych aplikantów

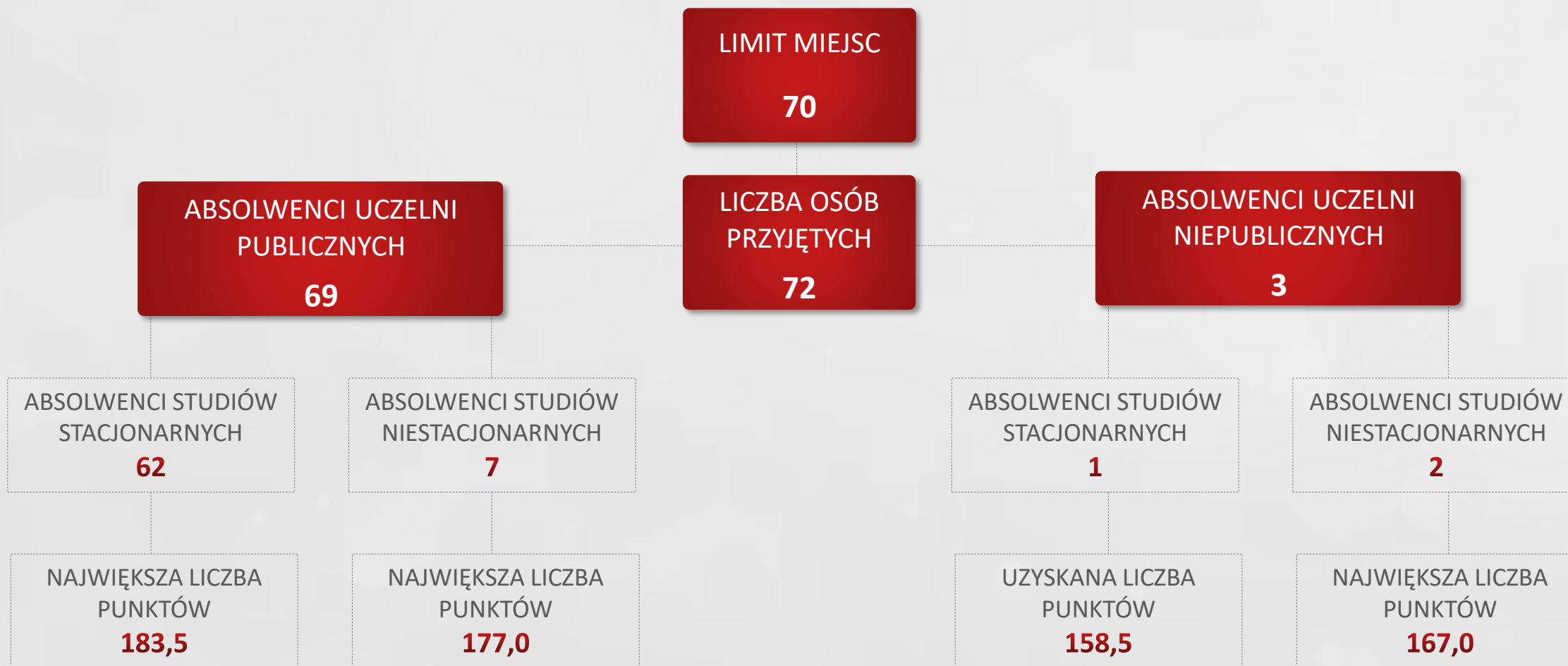
Nowo przyjęci aplikanci: aplikacja sędziowska

UCZELNIE NIEPUBLICZNE		Liczba osób przyjętych na aplikację sędziowską	% ogółu przyjętych na aplikację sędziowską
1	Akademia Humanitas	1	0,6%
1	Wyższa Szkoła Prawa i Administracji Rzeszowska Szkoła Wyższa	1	0,6%
1	Wyższa Szkoła Administracji i Biznesu im. E. Kwiatkowskiego w Gdyni	1	0,6%



Profil nowo przyjętych aplikantów

Nowo przyjęci aplikanci: aplikacja prokuratorska



Profil nowo przyjętych aplikantów

Nowo przyjęci aplikanci: aplikacja prokuratorska

UCZELNIE PUBLICZNE		Liczba osób przyjętych na aplikację prokuratorską	% ogółu przyjętych na aplikację prokuratorską
1	Uniwersytet Jagielloński	15	20,8%
2	Uniwersytet Śląski w Katowicach	9	12,5%
2	Uniwersytet Marii Curie-Skłodowskiej	9	12,5%
4	Uniwersytet Wrocławski	6	8,3%
5	Uniwersytet w Białymstoku	4	5,6%
5	Uniwersytet Kardynała Stefana Wyszyńskiego w Warszawie	4	5,6%
5	Uniwersytet Mikołaja Kopernika w Toruniu	4	5,6%
8	Uniwersytet Ekonomiczny w Krakowie	2	2,8%
8	Uniwersytet Jana Kochanowskiego w Kielcach	2	2,8%
8	Uniwersytet Gdański	2	2,8%



Profil nowo przyjętych aplikantów

Nowo przyjęci aplikanci: aplikacja prokuratorska

UCZELNIE PUBLICZNE		Liczba osób przyjętych na aplikację prokuratorską	% ogółu przyjętych na aplikację prokuratorską
8	Katolicki Uniwersytet Lubelski Jana Pawła II	2	2,8%
8	Uniwersytet Warmińsko-Mazurski w Olsztynie	2	2,8%
8	Uniwersytet im. Adama Mickiewicza w Poznaniu	2	2,8%
8	Uniwersytet Łódzki	2	2,8%
8	Uniwersytet Szczeciński	2	2,8%
16	Uniwersytet Rzeszowski	1	1,4%
16	Uniwersytet Warszawski	1	1,4%



Profil nowo przyjętych aplikantów

Nowo przyjęci aplikanci: aplikacja prokuratorska

UCZELNIE NIEPUBLICZNE		Liczba osób przyjętych na aplikację prokuratorską	% ogółu przyjętych na aplikację prokuratorską
1	Europejska Wyższa Szkoła Prawa i Administracji	2	2,8%
2	Uczelnia Techniczno-Handlowa im. Heleny Chodkowskiej	1	1,4%



Dziękuję za
uwagę

