

Instrukcja wypełnienia kwestionariusza kandydata na wykładowcę Krajowej Szkoły Sądownictwa i Prokuratury

W celu zgłoszenia swojej kandydatury na wykładowcę Krajowej Szkoły Sądownictwa i Prokuratury, niezbędne jest wypełnienie stosownego kwestionariusza.

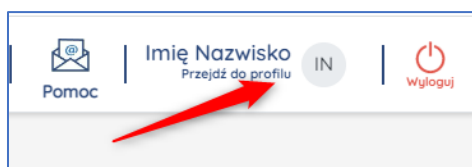
Przedmiotowy kwestionariusz należy wypełnić w formie elektronicznej, a następnie wydrukować, uzupełnić, podpisać i wysłać do siedziby KSSiP w Krakowie z dopiskiem „Wniosek wykładowca”.

Dostęp do kwestionariusza możliwy jest za pośrednictwem Platformy Szkoleniowej e-KSSiP w dwóch trybach:

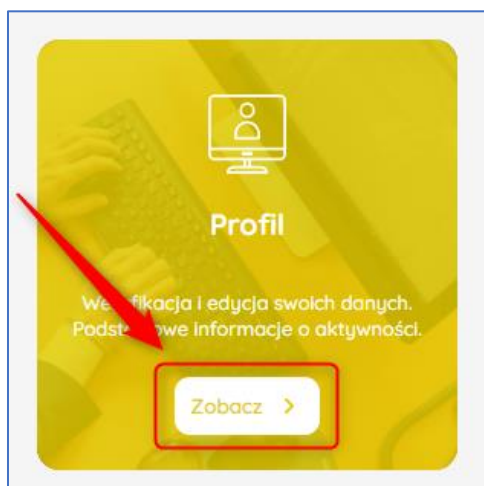
I. dla kandydatów posiadających konta na Platformie Szkoleniowej e-KSSiP

- poprzez przycisk „Złóż wniosek” znajdujący się w profilu użytkownika.

W celu złożenia wniosku należy zalogować się na swoje konto użytkownika Platformy Szkoleniowej e-KSSiP, a następnie przejść do profilu przyciskiem wskazanym poniżej (Rysunek 1 lub Rysunek 2),

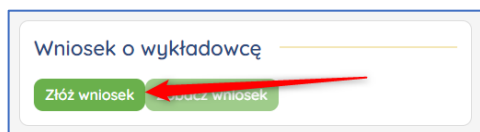


Rysunek 1



Rysunek 2

a następnie kliknąć przycisk „Złóż wniosek”.



Rysunek 3

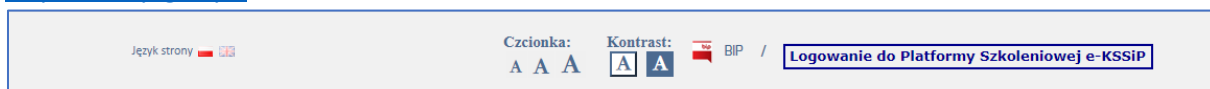
- II. dla kandydatów, nie posiadających kont na Platformie Szkoleniowej e-KSSiP, kwestionariusz jest udostępniony na stronie logowania do Platformy Szkoleniowej e-KSSiP za pośrednictwem przycisku „Wypełnij kwestionariusz”.

Strona logowania do Platformy Szkoleniowej e-KSSiP jest dostępna pod adresem:

<https://ekSSIP.kSSIP.gov.pl/>

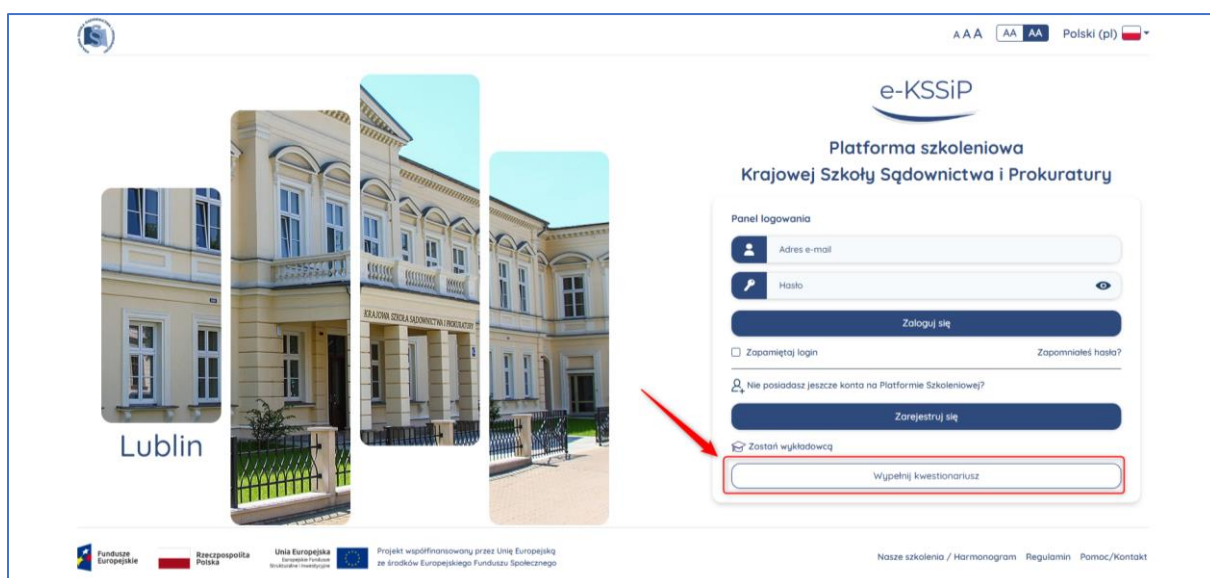
lub też jako odnośnik o nazwie „Logowanie do Platformy Szkoleniowej e-KSSiP” na stronie Krajowej Szkoły Sądownictwa i Prokuratury dostępnej pod adresem:

<https://kSSIP.gov.pl/>



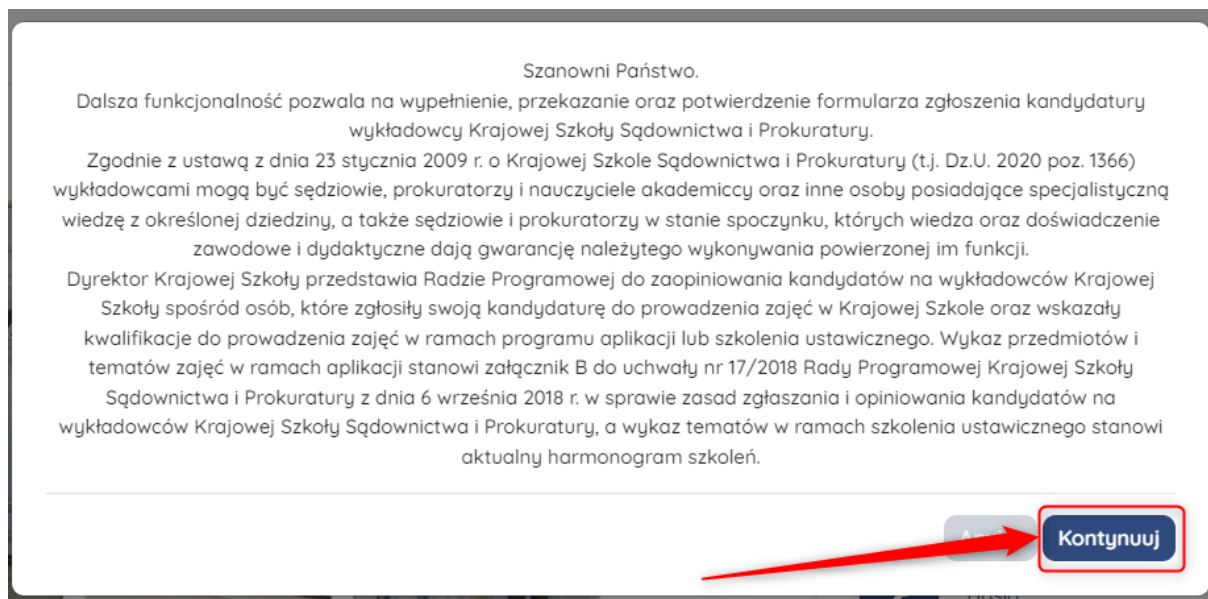
Rysunek 4

Po przejściu na stronę logowania do Platformy Szkoleniowej e-KSSiP, należy kliknąć przycisk „Wypełnij kwestionariusz” znajdujący się w dolnej części panelu logowania i rejestracji, pod napisem „Zostań wykładowcą”.



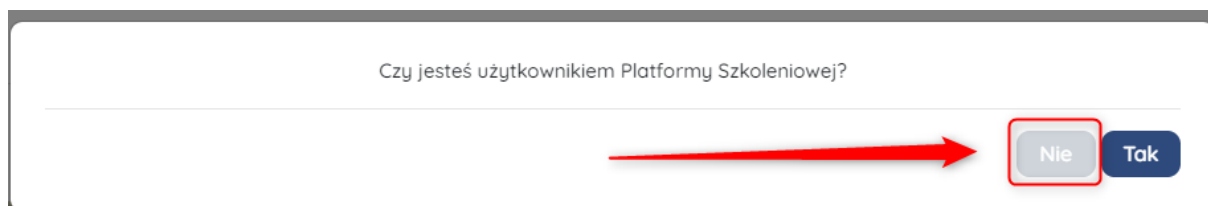
Rysunek 5

Następnie wyświetli się okno informacyjne. Po zapoznaniu się z jego treścią należy kliknąć przycisk „Kontynuuj”.



Rysunek 6

W kolejnym kroku, należy udzielić odpowiedzi na pytanie „Czy jesteś użytkownikiem Platformy Szkoleniowej?”.

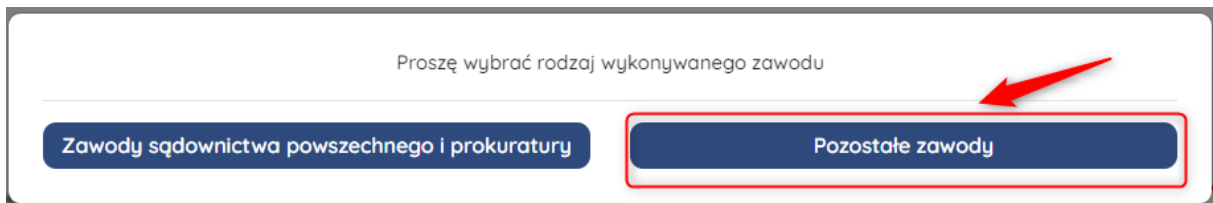


Rysunek 7

Naciśnięcie przycisku „Tak” spowoduje przekierowanie użytkownika na stronę logowania do Platformy Szkoleniowej e-KSSiP, co umożliwi zalogowanie się do konta użytkownika i złożenie wniosku o wykładowcę z poziomu profilu (patrz pkt I).

Naciśnięcie przycisku „Nie” umożliwi założenia konta użytkownika Platformy Szkoleniowej e-KSSiP celem złożenia wniosku o wykładowcę.

Kolejne pole wyboru określa typ zakładanego konta. Dla osób wykonujących zawody sądownictwa powszechnego i prokuratury będzie to zwykłe konto użytkownika, dla pozostałych zawodów będzie to konto tymczasowe.



Rysunek 8

Dalsza część instrukcji dotyczy osób, które wybrały opcję „Pozostałe zawody”

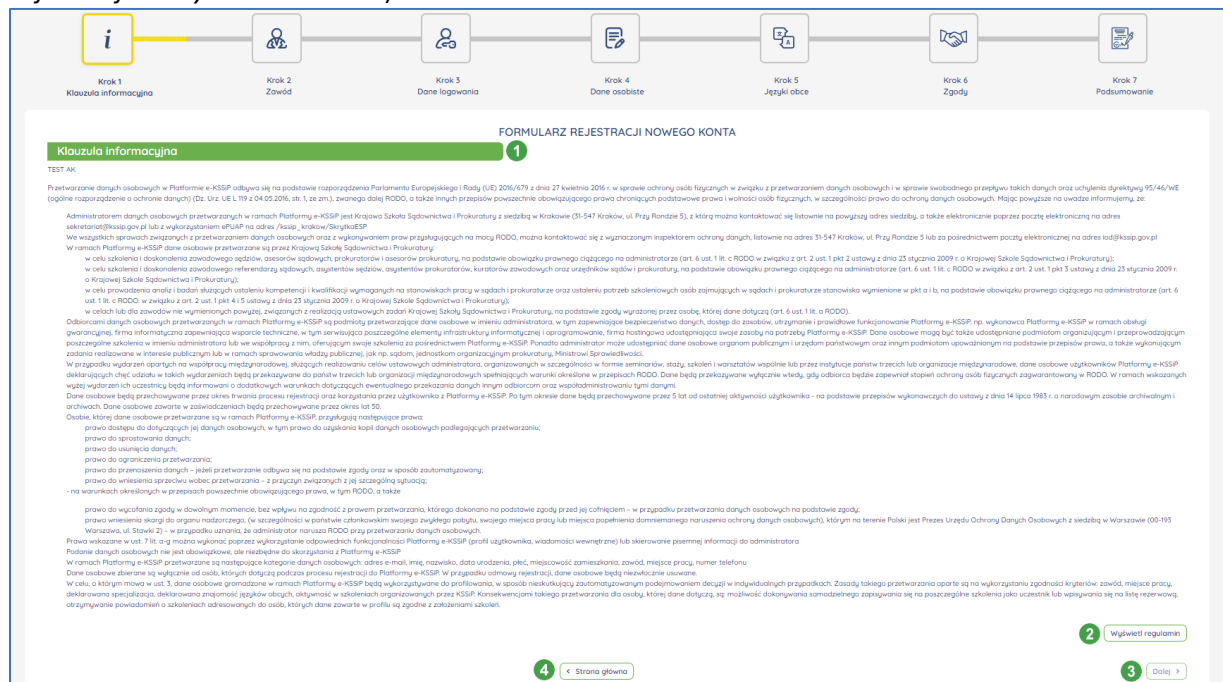
Po kliknięciu przycisku „Pozostałe zawody” wyświetli się „Klauzula informacyjna”.

W pierwszym kroku użytkownik zapoznaje się z klauzulą informacyjną (Punkt 1., Rysunek 6. *Rejestracja do systemu - krok 1.*).

Po zapoznaniu się z treścią klauzuli, należy kliknąć przycisk „Wyświetl regulamin” (Punkt 2., Rysunek 6. *Rejestracja do systemu - krok 1.*) i potwierdzić czynność przyciskiem „Zapoznałem się z regulaminem”. Uwaga przycisk uaktywnia się po przewinięciu się całości regulaminu.

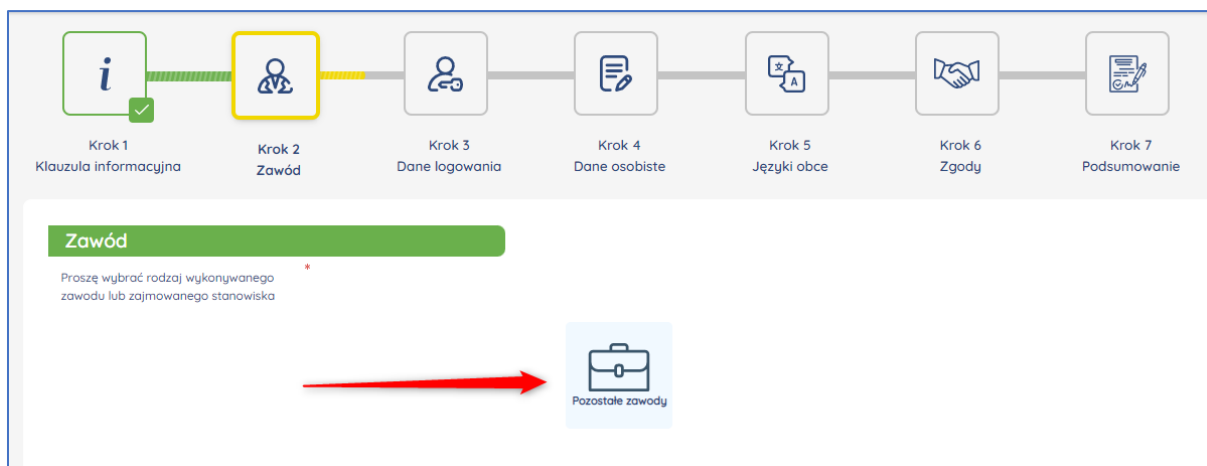
Aby przejść do kolejnego kroku rejestracji, należy kliknąć przycisk „Dalej” (Punkt 3., Rysunek 6. *Rejestracja do systemu - krok 1.*).

W celu powrotu do strony głównej należy kliknąć przycisk „Strona główna” (Punkt 4. Rysunek 6. *Rejestracja do systemu - krok 1.*).

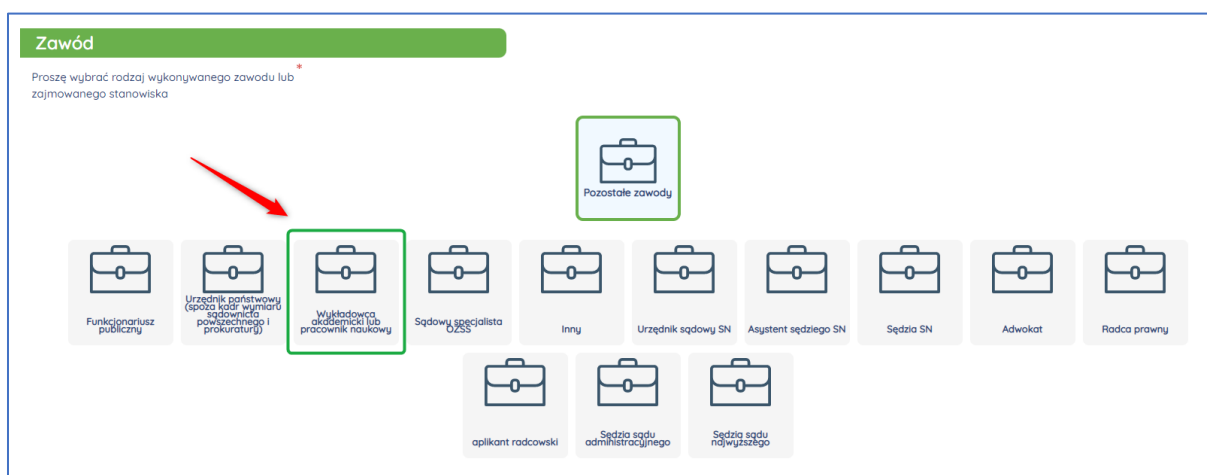


Rysunek 9

Następnie należy kliknąć przycisk „Pozostałe zawody” (Rysunek 10), a następnie, na kolejnej podstronie, wybrać właściwy zawód (Rysunek 11).



Rysunek 10



Rysunek 11

Następnie w ramach kolejnych kroków należy wypełniać pola zgodnie z ich opisem, przy czym pola oznaczone gwiazdką są obowiązkowe. W celu przejścia do kolejnego kroku należy kliknąć przycisk „Dalej”.

Krok 1
Klauzula informacyjna

Krok 2
Zawód

Krok 3
Dane logowania

Krok 4
Dane osobiste

Krok 5
Języki obce

Krok 6
Zgody

Krok 7
Podsumowanie

Dane logowania

Adres e-mail *

Potwierdź adres e-mail *

Utwórz hasło *

Potwierdź hasło *

Hasło musi składać się z co najmniej 8 znaków, w tym co najmniej z jednej małej litery, jednej dużej litery, jednej liczby, jednego niestandardowego znaku (np. #,\$,*).
Hasło nie może zawierać spacji.

W tym formularzu znajdują się pola obowiązkowe - oznaczone * .

< Wróć

< Strona główna

Dalej >

Rysunek 12

Krok 1
Klauzula informacyjna

Krok 2
Zawód

Krok 3
Dane logowania

Krok 4
Dane osobiste

Dane osobiste

Dane osobiste

Zwrot *

Tytuły i stopnie

Imię *

Drugie imię

Nazwisko *

Data urodzenia *

< Wróć

Dalej >

Rysunek 13

Krok 1 Klauzula informacyjna

Krok 2 Zawód

Krok 3 Dane logowania

Krok 4 Dane osobiste

Krok 5 Języki obce

Języki obce

Prosimy o podanie poziomu znajomości języków obcych.

Języki

- Język Angielski, poziom
 - A1
- Język Francuski, poziom
 - A2
- Język Hiszpański, poziom
 - Brak
- Język Niemiecki, poziom
 - Brak
- Język Rosyjski, poziom
 - Brak

Rysunek 14

Dodatkowe zgody na otrzymywanie korespondencji elektronicznej oraz profilowanie

Dodatkowe zgody na otrzymywanie korespondencji elektronicznej oraz profilowanie

- Zgoda na udzielenie za pośrednictwem e-KSSIP informacji pocztą elektroniczną umożliwi usprawnienie komunikacji (np. uzyskanie odpowiedzi na pytania kierowane w sprawach szkoleń), natychmiastowy dostęp do ważnych informacji (np. o odwołaniu szkolenia) oraz potwierdzenie niektórych czynności realizowanych na Platformie Szkoleniowej - możemy powiadamiać o nowych szkoleniach dedykowanych dla Pani/Pana, udzielać informacji związanych z działalnością szkoleniową - możemy również potwierdzić zapisaniu lub wypisaniu z wybrane szkolenie - możemy zaprosić do wypełnienia ankiety lub - udzielić ważnych informacji związanych z działalnością szkoleniową. Niezależnie od wyrażenia zgody podany adres e-mail będzie wykorzystany w procesie resetowania hasła dostępu do e-KSSIP. Mają Państwo prawo do wycofania zgody w dowolnym momencie, bez wpływu na zgodność z prawem przetwarzania, którego dokonano na podstawie zgody przed jej cofnięciem. Zgodę można wyrazić lub wycofać w dowolnym czasie za pomocą funkcjonalności w swoim profilu użytkownika.
 - wyrażam zgodę na informowanie za pośrednictwem poczty elektronicznej o możliwości udziału w badaniach ankietowych.
 - wyrażam zgodę na otrzymywanie od e-KSSIP za pośrednictwem poczty elektronicznej informacji oraz prowadzenie korespondencji z e-KSSIP w sprawach dotyczących dedykowanych wydarzeń szkoleniowych oraz działalność szkoleniową.
 - wyrażam zgodę na potwierdzanie za pośrednictwem poczty elektronicznej aktywności związanych z zapisem lub rezygnacją ze szkolenia.
- Zgoda na otrzymywanie za pośrednictwem poczty elektronicznej newslettera publikowanego przez e-KSSIP umożliwiała regularne informowanie Panią/Pana o nowych wydarzeniach szkoleniowych. W profilu użytkownika można również wybrać zakres tematyczny otrzymywanych newsletterów. Mają Państwo prawo do wycofania zgody w dowolnym momencie, bez wpływu na zgodność z prawem przetwarzania, którego dokonano na podstawie zgody przed jej cofnięciem. Zgodę można wyrazić lub wycofać w dowolnym czasie za pomocą funkcjonalności w swoim profilu użytkownika.
 - wyrażam zgodę na otrzymywanie od KSSIP za pośrednictwem poczty elektronicznej w formie newslettera informacji o nowych wydarzeniach szkoleniowych organizowanych przez Krajową Szkołę Sądownictwa i Prokuratury.
- Zgoda na czynności profilowania oznacza możliwość automatycznego przetwarzania danych użytkownika (poza imieniem i nazwiskiem, datę urodzenia) celem ustalenia, czy należy on do grupy adresatów poszczególnych szkoleń. Dzięki temu, e-KSSIP umożliwi realizację dwóch nierozłącznie powiązanych funkcjonalności: - przedstawienie Państwu wykazu dedykowanych szkoleń bez konieczności samodzielnego ich wyszukiwania, - umożliwienie samodzielnego zapisania na szkolenie lub listę rezerwową bez konieczności weryfikacji spełnienia wymagań rekrutacji. Mają Państwo prawo do wycofania zgody w dowolnym momencie, bez wpływu na zgodność z prawem przetwarzania, którego dokonano na podstawie zgody przed jej cofnięciem. Zgodę można wyrazić lub wycofać w dowolnym czasie za pomocą funkcjonalności w swoim profilu użytkownika.
 - wyrażam zgodę na automatyczne przetwarzanie moich danych zawartych w profilu użytkownika celem automatyzowania wyboru szkoleń dedykowanych oraz elektronicznej rekrutacji na wybrane szkoleniowe.

[< Wróć](#) [< Strona główna](#) [Dalej >](#)

Rysunek 15

System wyświetla podsumowanie wszystkich wprowadzonych przez Użytkownika danych oraz zaakceptowanych zgód.

W przypadku stwierdzenia niezgodności danych podsumowania ze stanem rzeczywistym, należy użyć przycisku „**Wróć**” w celu powrotu do poprzednich kroków, gdzie można wprowadzić poprawki.

Na widoku podsumowania znajduje się również narzędzie weryfikacyjne (reCAPTCHA).

Obowiązkowo użytkownik musi zaznaczyć „**Nie jestem robotem**”.

e-KSSIP

AA AA Polski (pl)

Krok 1 Klauzula informacyjna

Krok 2 Zawód

Krok 3 Dane logowania

Krok 4 Dane osobiste

Krok 5 Języki obce

Krok 6 Zgody

Krok 7 Podsumowanie

Podsumowanie

Pytanie zabezpieczające

Nie jestem robotem

Zawód

Zawód (tekst) Wykładowca akademicki lub pracownik naukowej

Miejsce zatrudnienia dsd


Biegły Nie

Dane logowania

Adres e-mail mail@poczta.pl

Rysunek 16

Po zaznaczeniu pola wyboru użytkownik będzie musiał rozwiązać zadanie polegające na zaznaczeniu powtarzających się obrazów np. palm.



Rysunek 17

Po zaznaczeniu wszystkich wymaganych obrazków, należy wcisnąć przycisk „**Zweryfikuj**”.

Po pozytywnym zweryfikowaniu wprowadzonych danych w celu zakończenia procesu rejestracji konta należy kliknąć przycisk „**Utwórz nowe konto**”.

Dane osobiste	
Data urodzenia	14.1980
Zwrot	Pan
Tytuły i stopnie	prof. dr hab.
Imię	Mojeimię
Nazwisko	Mojenazwisko
Kraj	Polska
Miejscowość	Lublin
Kod pocztowy miejsca zamieszkania	20-000
Telefon do kontaktu	111-111-111
Telefon służbowy (stacjonarny)	22 22-222-22
Numer wew.	33

W tym formularzu znajdują się pola obowiązkowe - oznaczone * .

[< Wróć](#)
[< Strona główna](#)
[Utwórz nowe konto](#)

Rysunek 18

Po wciśnięciu przycisku „Utwórz nowe konto” pojawi się dodatkowy komunikat z pouczeniem.

Krajowa Szkoła Sądownictwa i Prokuratury

Strona główna > Pouczenie

Szanowny Panie/Szanowna Pani uprzejmie informujemy, że Pana/Pani konto tymczasowego użytkownika na Platformie Szkoleniowej eKSiP zostało założone. Na podany przez Pana/Panią adres mailowy został wysłany link do formularza zgłoszenia na wykładówkę KSiP. Za pomocą tego linku należy zalogować się na swoje konto użytkownika, podając ustalone w toku rejestracji hasło i postępować zgodnie z instrukcjami, celem zakończenia procesu rejestracji zgłoszenia kandydata na wykładówkę. Link będzie aktywny przez 30 dni. Po tym czasie, jeśli formularz nie zostanie poprawnie wypełniony, konto tymczasowego użytkownika zostanie usunięte. W przypadku problemu z zalogowaniem prosimy o kontakt z administracją Platformy Szkoleniowej

[Kontynuuj](#)

Rysunek 19

Po zakończeniu procedury rejestracji, system wysyła wiadomość na wskazany przez użytkownika adres e-mail. Przedmiotowa korespondencja zawiera między innymi link służący do zalogowania się do założonego konta tymczasowego.

Uruchomienie linku otrzymanego w wiadomości jest jedynym sposobem zalogowania się do konta kandydata na wykładówkę (który nie wykonuje zawodu z sądownictwa powszechnego i prokuratury), nie można tego zrobić korzystając ze strony logowania do Platformy Szkoleniowej e-KSiP.

Jeśli link nie zostanie uruchomiony w ciągu 30 dni od daty otrzymania, konto tymczasowe zostanie usunięte wraz z wszystkimi zawartymi w nim danymi.

Po kliknięciu w otrzymany link otworzy się „Panel konta tymczasowego” umożliwiający użytkownikowi wypełnienie i przesłanie kwestionariusza kandydata na wykładówkę KSiP.

W celu zalogowania się wprowadź hasło utworzone podczas rejestracji konta, naciśnij przycisk „Zaloguj”.

Rysunek 20

Po zalogowaniu się wyświetli się kwestionariusz wniosku o wykładowcę KSSiP.

Dane użytkownika wprowadzone podczas zakładania konta uzupełnią się automatycznie, pozostałe pola należy uzupełnić zgodnie z ich opisem. Pola oznaczone gwiazdką są obowiązkowe.

W sekcji „Dane osobowe” znajduje się pole „Adres do korespondencji”, które należy uzupełnić dopiero po wydrukowaniu kwestionariusza (brak możliwości uzupełnienia elektronicznie).

Rysunek 21

W sekcji „Przebieg pracy zawodowej” użytkownik, który zakładając konto tymczasowe wybrał zawód „Inny”, zobowiązany jest do wpisania w pole „Zawód (tekst)” nazwy wykonywanego zawodu.

Rysunek 22

W celu określenia dziedziny z jakiej kandydat będzie prowadził szkolenia, należy wcisnąć zielony przycisk „Specjalizacja wykładowcy”.

Rysunek 23

Użytkownik może wyszukać i wybrać odpowiednią specjalizację wpisując w polu „Wyszukaj (Specjalizacja Wykładowcy)” co najmniej 3 litery jej nazwy.

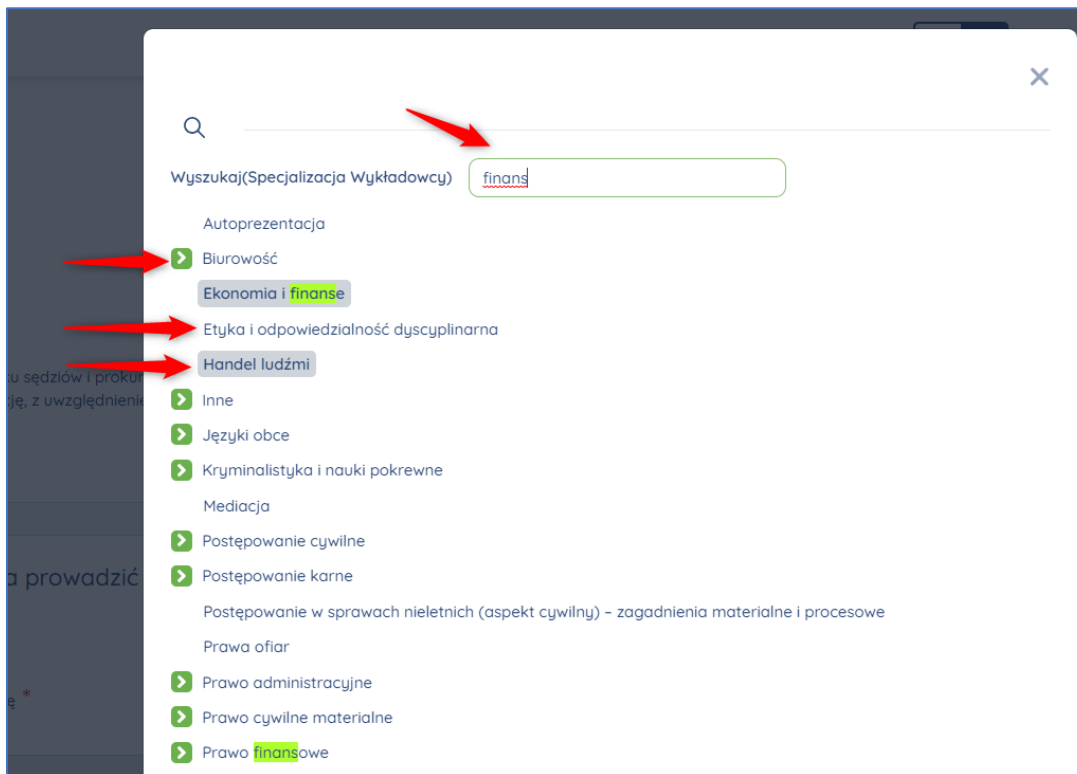
Ponadto istnieje możliwość wskazania specjalizacji bezpośrednio z rozwiniętego słownika.

Słownik zawiera również grupy specjalizacji, które można rozwinąć poprzez kliknięcie w zieloną strzałkę.

Wybór specjalizacji następuje poprzez kliknięcie w jej nazwę, zostaje ona zaznaczona szarym tłem.

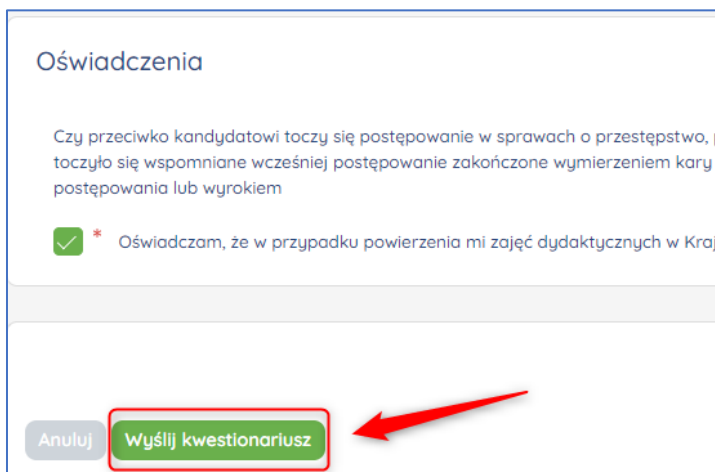
Użytkownik ma możliwość dokonania wielokrotnego wyboru.

Potwierdzenie dokonanego wyboru specjalizacji zatwierdzamy poprzez kliknięcie przycisku „Zapisz”.



Rysunek 24

Po wypełnieniu wszystkich pól kwestionariusza oraz wprowadzeniu hasła utworzonego podczas rejestracji konta w celu jego przekazania do KSSiP należy wcisnąć przycisk „Wyślij kwestionariusz” (Rysunek 25).



Rysunek 25

Ostatnim krokiem niezbędnym do rejestracji wniosku jest wciśnięcie przycisku „Wydrukuj wniosek” (Rysunek 26), a następnie wypełnienie danych adresowych (Rysunek 27), podpisanie kwestionariusza (Rysunek 28) i przesłanie go pocztą do siedziby KSSiP w Krakowie.

Podgląd wniosku

Strona główna > Podgląd wniosku

Wniosek został wysłany.

Wniosek został złożony drogą elektroniczną. Należy również wydrukować kwestionariusz wniosku, uzupełnić odrębnie pole „Miejsce zamieszkania wykładowca”.

Wydrukuj wniosek Zamknij

Status wniosku	Nowy
Pan/Pani	Pan
Nazwisko	██████████
Imię	██████
Data urodzenia	██████-██-██
Telefon do kontaktu	██████-██████-██████

Rysunek 26

Adres do korespondencji **(do wypełnienia po wydrukowaniu)**

Rysunek 27

Czy przeciwko kandydatowi toczy się postępowanie w sprawach o przestępstwo, przestępstwo skarbowe lub delikt dyscyplinarny lub toczyło się wspomniane wcześniej postępowanie zakończone wymierzeniem kary dyscyplinarnej, warunkowym umorzeniem postępowania lub wyrokiem: Nie

Oświadczam, że w przypadku powierzenia mi zajęć dydaktycznych w Krajowej Szkole Sądownictwa i Prokuratury zobowiązuję się niezwłocznie powiadomić Dyrektora KSSiP o zmianie okoliczności objętych punktem poprzednim dotyczącym postępowań.

Miejscowość i data:

Podpis kandydata

Zgodnie z art. 13 ust. 1 i ust. 2 ogólnego rozporządzenia o ochronie danych osobowych z dnia 27 kwietnia 2016 r. zwanego dalej RODO, informuję, że:

1. Administratorem Pani/Pana danych osobowych jest Krajowa Szkoła Sądownictwa i Prokuratury z siedzibą ul. Przy Rondzie 5, 31-547 Kraków, zwana dalej KSSiP;
2. Dane kontaktowe Inspektora Ochrony Danych: e-mail: iod@kssip.gov.pl;
3. Pani/Pana dane osobowe przetwarzane będą na podstawie art. 6 ust. 1 lit. b), c) i e) RODO w zw. z przepisami ustawy z dnia 23 stycznia 2009 r. o KSSiP w celach:
 - a) zapewnienia kadry dydaktycznej KSSiP, w tym: wydania opinii przez Radę Programową KSSiP, pełnienia roli wykładowcy lub koordynatora zajęć, udziału w konkursach, konferencjach i wymianach międzynarodowych,
 - b) badawczo-statystycznych,
 - c) zawierania i realizacji umów cywilnoprawnych oraz wykonania wynikających z nich obowiązków w zakresie ubezpieczeń społecznych oraz zobowiązań podatkowych;

Rysunek 28

Wnioskodawca, postępując się linkiem zawartym w wiadomości email, opisanej powyżej, może w każdym czasie zalogować się na swoje konto tymczasowe. Po zalogowaniu może pobrać wcześniej złożony wniosek oraz sprawdzić jego status.